

Pará
 Governo Municipal de Anapu
 Consolidado


RELATÓRIO DE GESTÃO FISCAL
 DEMONSTRATIVO DA DESPESA COM PESSOAL
 ORÇAMENTOS FISCAL E DA SEGURIDADE SOCIAL
 2º quadrimestre de 2021 (até Agosto)

Pag.: 0001

RGF-ANEXO 1 (LRF,art.55,inciso I,alínea 'a')

R\$ 1,00

DESPESA COM PESSOAL	DESPESAS EXECUTADAS						
	(Últimos 12 Meses)						
	Liquidadas						
	Set/2020	Out/2020	Nov/2020	Dez/2020	Jan/2021	Fev/2021	Mar/2021
DESPESA BRUTA COM PESSOAL (I)	4.113.426,99	3.771.995,39	3.773.907,11	6.457.696,05	3.672.324,69	2.971.034,30	4.018.716,12
Pessoal Ativo	4.113.426,99	3.771.995,39	3.773.907,11	6.457.696,05	3.672.324,69	2.971.034,30	4.018.716,12
Vencimentos, Vantagens e Outras Despesas Variáveis	3.406.467,95	3.373.295,43	3.364.196,40	6.364.858,37	2.667.861,08	2.722.991,35	3.629.159,41
Obrigações Patronais	706.959,04	398.699,96	409.710,71	92.837,68	1.004.463,61	248.042,95	389.556,71
Pessoal Inativo e Pensionistas	0,00	0,00	0,00	0,00	0,00	0,00	0,00
Aposentadorias, Reserva e Reformas	0,00	0,00	0,00	0,00	0,00	0,00	0,00
Pensões	0,00	0,00	0,00	0,00	0,00	0,00	0,00
Outras despesas de pessoal decorrentes de contratos de terceirização	0,00	0,00	0,00	0,00	0,00	0,00	0,00
Despesas com pessoal não executada orçamentariamente	0,00	0,00	0,00	0,00	0,00	0,00	0,00
DESPESAS NÃO COMPUTADAS (II) (Parágrafo 1º do art.19 da LRF)	0,00	0,00	0,00	0,00	0,00	0,00	0,00
Indenizações por Demissão e Incentivos à Demissão Voluntária	0,00	0,00	0,00	0,00	0,00	0,00	0,00
Decorrentes de Decisão Judicial de Período Anterior ao da Apuração	0,00	0,00	0,00	0,00	0,00	0,00	0,00
Despesas de Exercícios Anteriores de Período Anterior ao da Apuração	0,00	0,00	0,00	0,00	0,00	0,00	0,00
Inativos e Pensionistas com Recursos vinculados	0,00	0,00	0,00	0,00	0,00	0,00	0,00
DESP. LIQ. COM PESSOAL (III)=(I-II)	4.113.426,99	3.771.995,39	3.773.907,11	6.457.696,05	3.672.324,69	2.971.034,30	4.018.716,12




Pará
Governo Municipal de Anapu
Consolidado

RELATÓRIO DE GESTÃO FISCAL
DEMONSTRATIVO DA DESPESA COM PESSOAL
ORÇAMENTOS FISCAL E DA SEGURIDADE SOCIAL
2º quadrimestre de 2021 (até Agosto)

Pag.: 0002

DESPESA COM PESSOAL CONTINUAÇÃO	Liquidadas						Inscritas em restos
	Abr/2021	Mai/2021	Jun/2021	Jul/2021	Ago/2021	TOTAL (últimos 12 Meses) (a)	a pagar não processados (b)
DESPESA BRUTA COM PESSOAL (I)	3.272.492,72	3.786.486,22	3.772.660,17	4.135.506,47	3.522.208,38	47.268.454,61	0,00
Pessoal Ativo	3.272.492,72	3.786.486,22	3.772.660,17	4.135.506,47	3.522.208,38	47.268.454,61	0,00
Vencimentos, vantagens e Outras Despesas Variáveis	3.169.901,60	3.445.534,09	3.462.526,49	3.458.973,43	3.498.952,54	42.564.718,14	0,00
obrigações Patronais	102.591,12	340.952,13	310.133,68	676.533,04	23.255,84	4.703.736,47	0,00
Pessoal Inativo e Pensionistas	0,00	0,00	0,00	0,00	0,00	0,00	0,00
Aposentadorias, Reserva e Reformas	0,00	0,00	0,00	0,00	0,00	0,00	0,00
Pensões	0,00	0,00	0,00	0,00	0,00	0,00	0,00
Outras despesas de pessoal decorrentes de contratos de terceirização	0,00	0,00	0,00	0,00	0,00	0,00	0,00
Despesas com pessoal não executadas orçamentariamente	0,00	0,00	0,00	0,00	0,00	0,00	0,00
DESPESAS NÃO COMPUTADAS (II) (Parágrafo 1º do art.19 da LRF)	0,00	0,00	0,00	0,00	0,00	0,00	0,00
Indenizações por Demissão e Incentivos à Demissão Voluntária	0,00	0,00	0,00	0,00	0,00	0,00	0,00
Decorrentes de Decisão Judicial de Período Anterior ao da Apuração	0,00	0,00	0,00	0,00	0,00	0,00	0,00
Despesas de Exercícios Anteriores de Período Anterior ao da Apuração	0,00	0,00	0,00	0,00	0,00	0,00	0,00
Inativos e Pensionistas com Recursos vinculados	0,00	0,00	0,00	0,00	0,00	0,00	0,00
DESP. LÍQ. COM PESSOAL (III)=(I-II)	3.272.492,72	3.786.486,22	3.772.660,17	4.135.506,47	3.522.208,38	47.268.454,61	0,00



Pará
Governo Municipal de Anapu
Consolidado

RELATÓRIO DE GESTÃO FISCAL
DEMONSTRATIVO DA DESPESA COM PESSOAL
ORÇAMENTOS FISCAL E DA SEGURIDADE SOCIAL
2º quadrimestre de 2021 (até Agosto)

Pag. : 0003

APURAÇÃO DO CUMPRIMENTO DO LIMITE LEGAL	VALOR	% SOBRE RCL AJUSTADA
RECEITA CORRENTE LÍQUIDA - RCL(IV)	90.889.313,74	-
(-) Transferência obrig. da união relativas às emendas individuais (art.166-A, parág.1º da CF) (V)	0,00	-
(-) Transferência obrig. da união relativas às emendas de bancada (art. 166, parág.16 da CF) (VI)	0,00	-
RECEITA CORRENTE LÍQUIDA AJUSTADA PARA CÁLCULO DOS LIMITES DESP. C/PESSOAL - (VII) = (IV - V - VI)	90.889.313,74	-
DESPESA TOTAL COM PESSOAL - DTP (VIII) = (IIIa + IIIb)	47.268.454,61	52,01 %
LIMITE MÁXIMO (IX)(incisos I,II e III do art. 20 da LRF)	49.080.229,42	54,00 %
LIMITE PRUDENCIAL (X) = (0,95 x IX) (parágrafo único do art. 22 da LRF)	46.626.217,95	51,30 %
LIMITE DE ALERTA (XI) = (0,90 x IX) (inciso II do Par. 1º do art. 59 da LRF)	44.172.206,48	48,60 %


FONTE: SISTEMA: Aspec Informática - UNIDADE RESPONSÁVEL: Prefeitura Municipal de Anapu - DATA DA EMISSÃO: 30/09/2021 - HORA DA EMISSÃO: 19:36:22

1. Nos demonstrativos elaborados no primeiro e no segundo quadrimestre de cada exercício, os valores de restos a pagar não processados inscritos em 31 de dezembro do exercício anterior continuarão a ser informados nesse campo. Esses valores não sofrem alteração pelo seu processamento, e somente no caso de cancelamento podem ser excluídos.

AELTON FONSECA SILVA
prEfeito

EDUARDO DOS SANTOS SOUZA
cOntador

EDSON RUFINO DIAS
Sec. Finanças



Pará
Governo Municipal de Anapu
Consolidado


RELATÓRIO DE GESTÃO FISCAL
DEMONSTRATIVO DA DÍVIDA CONSOLIDADA LÍQUIDA
ORÇAMENTOS FISCAL E DA SEGURIDADE SOCIAL
2º quadrimestre de 2021 (até Agosto)

Pag.: 0004

RGF - ANEXO 2 (LRF, Art. 55, inciso I, alínea 'b')

R\$ 1,00

	SALDO DO EXERCÍCIO 2021			
	SALDO DO EXERCÍCIO 2020	Até o 1º	Até o 2º	Até o 3º
		Quadrimestre	Quadrimestre	Quadrimestre
DÍVIDA CONSOLIDADA				
DÍVIDA CONSOLIDADA - DC (I)	924.905,59	606.523,73	1.510.948,42	0,00
Dívida Mobiliária	0,00	0,00	0,00	0,00
Dívida Contratual	924.905,59	606.523,73	1.510.948,42	0,00
Empréstimos	0,00	0,00	0,00	0,00
Internos	0,00	0,00	0,00	0,00
Externos	0,00	0,00	0,00	0,00
Reestruturação da Dívida de Estados e Municípios	0,00	0,00	0,00	0,00
Financiamento	65.431,99	60.619,95	608.787,81	0,00
Internos	65.431,99	60.619,95	608.787,81	0,00
Externos	0,00	0,00	0,00	0,00
Parcelamento e Renegociação de Dívidas	859.473,60	545.903,78	902.160,61	0,00
De Tributos	0,00	0,00	0,00	0,00
De Contribuições Previdenciárias	304.297,58	45.356,63	426.077,90	0,00
De Demais Contribuições Sociais	485.756,57	451.592,14	451.592,14	0,00
Do FGTS	0,00	0,00	0,00	0,00
Com Instituição Não Financeira	69.419,45	48.955,01	24.490,57	0,00
Demais dívidas contratuais	0,00	0,00	0,00	0,00
Precatórios posteriores a 05/05/2000 (inclusive) - Vencidos e não pagos	0,00	0,00	0,00	0,00
Outras dívidas	0,00	0,00	0,00	0,00
DEDUÇÕES (II)	0,00	2.580.780,11	5.609.504,05	0,00
Disponibilidade de caixa(1)	0,00	2.580.780,11	5.609.504,05	0,00
Disponibilidade de caixa bruta	5.569.056,43	9.797.712,49	13.087.557,18	0,00
(-) Restos a pagar processados	11.826.579,79	7.216.932,38	7.478.053,13	0,00
Demais haveres financeiros	0,00	0,00	0,00	0,00
DÍVIDA CONSOLIDADA LÍQUIDA(2) (DCL)(III) = (I - II)	924.905,59	-1.974.256,38	-4.098.555,63	0,00



Pará
Governo Municipal de Anapu
Consolidado

RELATÓRIO DE GESTÃO FISCAL
DEMONSTRATIVO DA DÍVIDA CONSOLIDADA LÍQUIDA
ORÇAMENTOS FISCAL E DA SEGURIDADE SOCIAL
2º quadrimestre de 2021 (até Agosto)

Pag. : 0005


RECEITA CORRENTE LÍQUIDA - RCL (IV)		84.926.045,77		89.022.640,21		90.889.313,74		0,00	
(-) Transferências obrigatórias da União relativas às emendas individuais (art.166-A, parágrafo 1º, da CF) (V)		2.941.669,00		2.841.669,00		0,00		0,00	
RECEITA CORRENTE LÍQUIDA AJUSTADA PARA CÁLCULO DOS LIMITES DE ENDIVIDAMENTO (VI)=(IV-V)		81.984.376,77		86.180.971,21		90.889.313,74		0,00	
% da DC sobre a RCL AJUSTADA (I/VI)		1,13%		0,70%		1,66%		0,00%	
% da DCL sobre a RCL AJUSTADA (III/VI)		1,13%		-2,29%		-4,51%		0,00%	
LIMITE DEFINIDO POR RESOLUÇÃO DO SENADO FEDERAL - (120%)		98.381.252,12		103.417.165,45		109.067.176,49		0,00	
LIMITE DE ALERTA (Inciso III do parag.1º do art.59 da LRF) (90%)		88.543.126,91		93.075.448,91		98.160.458,84		0,00	

OUTROS VALORES NÃO INTEGRANTES DA DÍVIDA CONSOLIDADA

Precatórios anteriores a 05/05/2000		0,00		0,00		0,00		0,00	
Precatórios posteriores a 05/05/2000 (Não incluídos na DC)(2)		0,00		0,00		0,00		0,00	
Passivo atuarial		0,00		0,00		0,00		0,00	
Insuficiência financeira		6.257.523,36		0,00		0,00		0,00	
Depósitos e Consignações sem Contrapartida		247.536,62		419.559,41		527.720,21		0,00	
Restos a pagar não processados		2.267.995,51		2.267.995,51		1.865.140,02		0,00	
Antecipações de receita orçamentária - ARO		0,00		0,00		0,00		0,00	
DÍVIDA CONTRATUAL DE PPP		0,00		0,00		0,00		0,00	
APROPRIAÇÃO DE DEPÓSITOS JUDICIAIS - LC 151/2015		0,00		0,00		0,00		0,00	

FONTE: SISTEMA: Aspec Informática - UNIDADE RESPONSÁVEL: Prefeitura Municipal de Anapu - DATA DA EMISSÃO: 30/09/2021 - HORA DA EMISSÃO: 19:36:22

NOTA: 1-Se o saldo apurado for negativo, ou seja, se o total da Disponibilidade de Caixa Bruta for menor que Restos a Pagar Processados, esse saldo negativo não deverá ser informado nessa linha, mas sim na linha da 'Insuficiência Financeira', no quadro 'Outros va -



Pará
Governo Municipal de Anapu
Consolidado

RELATÓRIO DE GESTÃO FISCAL
DEMONSTRATIVO DA DÍVIDA CONSOLIDADA LÍQUIDA
ORÇAMENTOS FISCAL E DA SEGURIDADE SOCIAL
2º quadrimestre de 2021 (até Agosto)

Pag.: 0006

lores não integrantes da Dívida Consolidada'. Assim, quando o cálculo de Disponibilidade de Caixa for negativo, o valor dessa linha deverá ser (0) zero.


2-Refere-se aos precatórios posteriores a 05/05/2000 que, em cumprimento ao disposto no artigo 100 da Constituição Federal, ainda não foram incluídos no orçamento ou constam no orçamento e ainda não foram pagos. Ao final do exercício em que esses precatórios foram incluídos ou que deveriam ter sido incluídos, os valores deverão compor a linha 'Precatórios Posteriores a 05/05/2000 (inclusive) - Vencidos e não pagos'

NOTA: Os valores da Câmara não estão contemplados neste relatório.

AELTON FONSECA SILVA
prefeito

EDUARDO DOS SANTOS SOUZA
contador

EDSON RUFINO DIAS
Sec. Finanças



Pará
Governo Municipal de Anapu
Consolidado


RELATÓRIO DE GESTÃO FISCAL
DEMONSTRATIVO DAS GARANTIAS E CONTRAGARANTIAS DE VALORES
ORÇAMENTOS FISCAL E DA SEGURIDADE SOCIAL
2º quadrimestre de 2021 (até Agosto)

Pag.: 0007

RGF - ANEXO 3 (LRF, art. 55, inciso I, alínea 'c' e art. 40 § 1o.)

R\$ 1,00

GARANTIAS CONCEDIDAS	SALDO DO EXERCÍCIO ANTERIOR	SALDOS DO EXERCÍCIO ATUAL			
		Até o 1o.	Até o 2o.	Até o 3o.	
		Quadrimestre	Quadrimestre	Quadrimestre	
AOS ESTADOS (I)	0,00	0,00	0,00	0,00	
Em Operações de Crédito Externas	0,00	0,00	0,00	0,00	
Em Operações de Crédito Internas	0,00	0,00	0,00	0,00	
AOS MUNICÍPIOS (II)	0,00	0,00	0,00	0,00	
Em Operações de Crédito Externas	0,00	0,00	0,00	0,00	
Em Operações de Crédito Internas	0,00	0,00	0,00	0,00	
ÀS ENTIDADES CONTROLADAS (III)	0,00	0,00	0,00	0,00	
Em Operações de Crédito Externas	0,00	0,00	0,00	0,00	
Em Operações de Crédito Internas	0,00	0,00	0,00	0,00	
POR MEIO DE FUNDOS E PROGRAMAS (IV)	0,00	0,00	0,00	0,00	
TOTAL DAS GARANTIAS CONCEDIDAS (V) = (I + II + III + IV)	0,00	0,00	0,00	0,00	
RECEITA CORRENTE LÍQUIDA - RCL (VI)	84.926.045,77	89.022.640,21	90.889.313,74		
(-) Transferências obrigatórias da União relativas às emendas individuais (art.166-A, parágrafo 1º, da CF) (VII)	2.941.669,00	2.841.669,00	0,00		
RECEITA CORRENTE LÍQUIDA AJUSTADA P/CÁLCULO DOS LIMITES ENDIVIDAMENTO (VIII)=(VI-VII)	81.984.376,77	86.180.971,21	90.889.313,74	0,00	
% DO TOTAL DAS GARANTIAS sobre a RCL AJUSTADA (V/VIII)	0,00%	0,00%	0,00%	0,00%	
LIMITE DEFINIDO POR RESOLUÇÃO DO SENADO FEDERAL - <22%> de RCL AJUSTADA	18.036.562,89	18.959.813,67	19.995.649,02	0,00	
LIMITE DE ALERTA (Inciso III do parágrafo 1º do art.59 da LRF)(90%)	16.232.906,60	17.063.832,30	17.996.084,12	0,00	
CONTRAGARANTIAS RECEBIDAS	SALDO DO EXERCÍCIO ANTERIOR	SALDOS DO EXERCÍCIO ATUAL			
		Até o 1o.	Até o 2o.	Até o 3o.	
		Quadrimestre	Quadrimestre	Quadrimestre	
DOS ESTADOS (IX)	0,00	0,00	0,00	0,00	
Em Garantias às Operações de Crédito Externas	0,00	0,00	0,00	0,00	



Pará
Governo Municipal de Anapu
Consolidado

RELATÓRIO DE GESTÃO FISCAL
DEMONSTRATIVO DAS GARANTIAS E CONTRAGARANTIAS DE VALORES
ORÇAMENTOS FISCAL E DA SEGURIDADE SOCIAL
2º quadrimestre de 2021 (até Agosto)

Pag.: 0008

RGF - ANEXO 3 (LRF, art. 55, inciso I, alínea 'c' e art. 40 § 1o.)

R\$ 1,00

Em Garantias às Operações de Crédito Internas		0,00		0,00		0,00		0,00
DOS MUNICÍPIOS (X)		0,00		0,00		0,00		0,00
Em Garantias às Operações de Crédito Externas		0,00		0,00		0,00		0,00
Em Garantias às Operações de Crédito Internas		0,00		0,00		0,00		0,00
DAS ENTIDADES CONTROLADAS (XI)		0,00		0,00		0,00		0,00
Em Garantias às Operações de Crédito Externas		0,00		0,00		0,00		0,00
Em Garantias às Operações de Crédito Internas		0,00		0,00		0,00		0,00
EM GARANTIAS POR MEIO DE FUNDOS E PROGRAMAS (XII)		0,00		0,00		0,00		0,00
TOTAL DAS CONTRAGARANTIAS RECEBIDAS (XIII) = (IX + X + XI + XII)		0,00		0,00		0,00		0,00


MEDIDAS CORRETIVAS

FONTE: SISTEMA: Aspec Informática - UNIDADE RESPONSÁVEL: Prefeitura Municipal de Anapu - DATA DA EMISSÃO: 30/09/2021 - HORA DA EMISSÃO: 19:36:22

AELTON FONSECA SILVA
prEfeItO

EDUARDO DOS SANTOS SOUZA
contador

EDSON RUFINO DIAS
Sec. Finanças



Pará
Governo Municipal de Anapu
Consolidado

RELATÓRIO DE GESTÃO FISCAL
DEMONSTRATIVO DAS OPERAÇÕES DE CRÉDITO
ORÇAMENTOS FISCAL E DA SEGURIDADE SOCIAL
2º quadrimestre de 2021 (até Agosto)


Pag.: 0009

RGF-Anexo 4 (LRF, art.55, inciso I, alínea 'd' e inciso III, alínea 'c')

R\$ 1,00

OPERAÇÕES DE CRÉDITO	VALOR REALIZADO	
	NO QUADRIMESTRE DE REFERÊNCIA	ATÉ O QUADRIMESTRE DE REFERÊNCIA (a)
Mobiliária	0,00	0,00
Interna	0,00	0,00
Externa	0,00	0,00
Contratual	0,00	0,00
Interna	0,00	0,00
Empréstimos	0,00	0,00
Aquisição financiada de bens e arrendamento mercantil financeiro	0,00	0,00
Antecipação de receita pela venda a termo de bens e serviços	0,00	0,00
Assunção, reconhecimento e confissão de dívidas (LRF, art 29, parágrafo 1)	0,00	0,00
Operações de crédito não sujeitas ao limite para fins de contratação (I)(1)	0,00	0,00
Externa	0,00	0,00
Empréstimos	0,00	0,00
Aquisição financiada de bens e arrendamento mercantil financeiro	0,00	0,00
Antecipação de receita pela venda a termo de bens e serviços	0,00	0,00
Assunção, reconhecimento e confissão de dívidas (LRF, art 29, parágrafo 1)	0,00	0,00
Operações de crédito não sujeitas ao limite para fins de contratação (II)(1)	0,00	0,00
TOTAL (III)	0,00	0,00

APURAÇÃO DO CUMPRIMENTO DOS LIMITES	VALOR	% SOBRE A RCL
Receita corrente líquida - RCL (IV)	90.889.313,74	-
(-)Transferências obrigatórias da União relativa às emendas individuais (&lo,art.166-A da CF) (V)	0,00	-
RECEITA CORRENTE LÍQUIDA AJUSTADA PARA CÁLCULOS DOS LÍMITES DE ENDIVIDAMENTO (VI)=(IV-V)	90.889.313,74	-



Pará
Governo Municipal de Anapu
Consolidado

RELATÓRIO DE GESTÃO FISCAL
DEMONSTRATIVO DAS OPERAÇÕES DE CRÉDITO
ORÇAMENTOS FISCAL E DA SEGURIDADE SOCIAL
2º quadrimestre de 2021 (até Agosto)

Pag.: 0010

Operações vedadas (VII)		0,00		0,00 %
<hr/>				
Total considerado para fins da apuração do cumprimento do limite (VIII)=(IIIa+VII-Ia-IIa)		0,00		0,00 %
<hr/>				
Limite geral definido por resolução do Senado Federal para as operações de crédito internas e externa		14.542.290,20		16,00 %
<hr/>				
Limite de alerta (inciso III do parag.1º do art.59 da LRF) - (14,40%)		13.088.061,18		14,40 %
<hr/>				
Operações de crédito por antecipação de receita orçamentária		0,00		0,00 %
<hr/>				
Limite definido por resolução do Senado Federal para as operações de crédito por antecipação de recei		6.362.251,96		7,00 %

OUTRAS OPERAÇÕES QUE INTEGRAM DÍVIDA CONSOLIDADA	VALOR REALIZADO	
	NO QUADRIMESTRE	ATÉ O QUADRIMESTRE
	DE REFERÊNCIA	DE REFERÊNCIA (a)
Parcelamento de dívidas	0,00	0,00
Tributos	0,00	0,00
Contribuições previdenciárias	0,00	0,00
FGTS	0,00	0,00
Operações de reestruturação e recomposição do principal de dívidas	0,00	0,00

FONTE: SISTEMA: Aspec Informática - UNIDADE RESPONSÁVEL: Prefeitura Municipal de Anapu - DATA DA EMISSÃO: 30/09/2021 - HORA DA EMISSÃO: 19:36:23

(1) Conforme Manual para Instrução de Pleitos (MIP), disponível em conteudo.tesouro.gov.br/manuais/mip, estas operações podem ser contratadas mesmo que não haja margem disponível nos limites. No entanto, uma vez contratados, os fluxos de tais operações terão seus efeitos contabilizados para fins da contratação de outras operações de crédito.

Nota :



Pará
Governo Municipal de Anapu
Consolidado


RELATÓRIO DE GESTÃO FISCAL
DEMONSTRATIVO DAS OPERAÇÕES DE CRÉDITO
ORÇAMENTOS FISCAL E DA SEGURIDADE SOCIAL
2º quadrimestre de 2021 (até Agosto)

Pag.: 0011

AELTON FONSECA SILVA
prefeito

EDUARDO DOS SANTOS SOUZA
contador

EDSON RUFINO DIAS
Sec. Finanças



Pará
Governo Municipal de Anapu
Consolidado

RELATÓRIO DE GESTÃO FISCAL
DEMONSTRATIVO SIMPLIFICADO DO RELATÓRIO DE GESTÃO FISCAL
ORÇAMENTOS FISCAL E DA SEGURIDADE SOCIAL
2º quadrimestre de 2021 (até Agosto)

Pag.: 0012

LRF, Art. 48 - Anexo 6

R\$ 1,00


RECEITA CORRENTE LÍQUIDA	VALOR ATÉ O QUADRIMESTRE/SEMESTRE	
Receita Corrente Líquida	90.889.313,74	
Receita Corrente Líquida ajustada para cálculo dos Limites de endividamento	90.889.313,74	
Receita Corrente Líquida ajustada para cálculo da despesa com pessoal	90.889.313,74	

DESPESA COM PESSOAL	VALOR	% SOBRE RCL AJUSTADA
Despesa Total com Pessoal - DTP	47.268.454,61	52,01%
Limite Máximo (incisos I, II e III, art. 20 da LRF) - <54,00%>	49.080.229,42	54,00%
Limite Prudencial (parágrafo único, art. 22 da LRF) - <51,30%>	46.626.217,95	51,30%
Limite de Alerta (inciso II do par.1º do art.59 da LRF) - <48,60%>	44.172.206,48	48,60%

DÍVIDA CONSOLIDADA	VALOR	% SOBRE RCL AJUSTADA
Dívida Consolidada Líquida	-4.098.555,63	-4,51%
Limite Definido por Resolução do Senado Federal	109.067.176,49	120,00%

GARANTIA DE VALORES	VALOR	% SOBRE RCL AJUSTADA
Total das Garantias Concedidas	0,00	0,00%
Limite Definido por Resolução do Senado Federal	19.995.649,02	22,00%

OPERAÇÕES DE CRÉDITO	VALOR	% SOBRE RCL AJUSTADA
Operações de Crédito Internas e Externas	0,00	0,00%
Limite definido pelo Senado Federal para Operações de Crédito Externas e Internas	14.542.290,20	16,00%
Operações de Crédito por Antecipação da Receita	0,00	0,00%
Limite definido pelo Senado Federal para Operações de Crédito por Antecipação da Receita	6.362.251,96	7,00%



Pará
Governo Municipal de Anapu
Consolidado

RELATÓRIO DE GESTÃO FISCAL
DEMONSTRATIVO SIMPLIFICADO DO RELATÓRIO DE GESTÃO FISCAL
ORÇAMENTOS FISCAL E DA SEGURIDADE SOCIAL
2º quadrimestre de 2021 (até Agosto)

Pag.: 0013

RESTOS A PAGAR		DISPONIBILIDADE DE	
		CAIXA LÍQUIDA (APÓS	
		RESTOS A PAGAR	
		EMPENHADOS E NÃO	
		LIQUIDADOS DO	
		EXERCÍCIO	
valor total		-	

FONTE: SISTEMA: Aspec Informática - UNIDADE RESPONSÁVEL: Prefeitura Municipal de Anapu - DATA DA EMISSÃO: 30/09/2021 - HORA DA EMISSÃO: 19:36:23

AELTON FONSECA SILVA
prefeito

EDUARDO DOS SANTOS SOUZA
contador

EDSON RUFINO DIAS
Sec. Finanças