



PREFEITURA MUNICIPAL DE ANAPU


Pará
Governo Municipal de Anapu
ConsolidadoRELATÓRIO DE GESTÃO FISCAL
DEMONSTRATIVO DA DESPESA COM PESSOAL
ORÇAMENTOS FISCAL E DA SEGURIDADE SOCIAL
3º quadrimestre de 2021 (até Dezembro)

Pag.: 0001

RGF-ANEXO 1 (LRF,art.55,inciso I,alínea 'a')

R\$ 1,00

DESPESA COM PESSOAL	DESPESAS EXECUTADAS (Últimos 12 Meses)						
	Liquidadas						
	Jan/2021	Fev/2021	Mar/2021	Abr/2021	Mai/2021	Jun/2021	Jul/2021
DESPESA BRUTA COM PESSOAL (I)	3.672.324,69	2.971.034,30	4.018.716,12	3.272.492,72	3.786.486,22	3.772.660,17	4.135.506,47
Pessoal Ativo	3.672.324,69	2.971.034,30	4.018.716,12	3.272.492,72	3.786.486,22	3.772.660,17	4.135.506,47
Vencimentos, Vantagens e Outras Despesas Variáveis	2.667.861,08	2.722.991,35	3.629.159,41	3.169.901,60	3.445.534,09	3.462.526,49	3.458.973,43
Obrigações Patronais	1.004.463,61	248.042,95	389.556,71	102.591,12	340.952,13	310.133,68	676.533,04
Pessoal Inativo e Pensionistas	0,00	0,00	0,00	0,00	0,00	0,00	0,00
Aposentadorias, Reserva e Refo	0,00	0,00	0,00	0,00	0,00	0,00	0,00
Pensões	0,00	0,00	0,00	0,00	0,00	0,00	0,00
Outras despesas de pessoal decorrentes de contratos de terceirização	0,00	0,00	0,00	0,00	0,00	0,00	0,00
Despesas com pessoal não executadas orçamentariamente	0,00	0,00	0,00	0,00	0,00	0,00	0,00
DESPESAS NÃO COMPUTADAS (II) (Parágrafo 1º do art.19 da LRF)	0,00	0,00	0,00	0,00	0,00	0,00	0,00
Indenizações por Demissão e Incentivos à Demissão Voluntária	0,00	0,00	0,00	0,00	0,00	0,00	0,00
Decorrentes de Decisão Judicial de Período Anterior ao da Apuração	0,00	0,00	0,00	0,00	0,00	0,00	0,00
Despesas de Exercícios Anteriores de Período Anterior ao da Apuração	0,00	0,00	0,00	0,00	0,00	0,00	0,00
Inativos e Pensionistas com Recursos Vinculados	0,00	0,00	0,00	0,00	0,00	0,00	0,00
DESP. LÍQ. COM PESSOAL (III)=(I-II)	3.672.324,69	2.971.034,30	4.018.716,12	3.272.492,72	3.786.486,22	3.772.660,17	4.135.506,47




PREFEITURA MUNICIPAL DE ANAPU

Pará
Governo Municipal de Anapu
ConsolidadoRELATÓRIO DE GESTÃO FISCAL
DEMONSTRATIVO DA DESPESA COM PESSOAL
ORÇAMENTOS FISCAL E DA SEGURIDADE SOCIAL
3º quadrimestre de 2021 (até Dezembro)

Pag.: 0002

DESPESA COM PESSOAL CONTINUAÇÃO	Liquidadas						Inscritas em restos a pagar não processados (b)
	Ago/2021	Set/2021	Out/2021	Nov/2021	Dez/2021	TOTAL (últimos 12 Meses) (a)	
DESPESA BRUTA COM PESSOAL (I)	3.522.208,38	4.041.301,89	3.614.131,22	4.138.210,07	15.367.159,34	56.312.231,59	0,00
Pessoal Ativo	3.522.208,38	4.041.301,89	3.614.131,22	4.138.210,07	15.367.159,34	56.312.231,59	0,00
Vencimentos, Vantagens e Outras Despesas Variáveis	3.498.952,54	3.484.529,43	3.543.948,53	3.517.930,16	14.816.370,73	51.418.678,84	0,00
Obrigações Patronais	23.255,84	556.772,46	70.182,69	620.279,91	550.788,61	4.893.552,75	0,00
Pessoal Inativo e Pensionistas	0,00	0,00	0,00	0,00	0,00	0,00	0,00
Aposentadorias, Reserva e Refo	0,00	0,00	0,00	0,00	0,00	0,00	0,00
Pensões	0,00	0,00	0,00	0,00	0,00	0,00	0,00
Outras despesas de pessoal decorrentes de contratos de terceirização	0,00	0,00	0,00	0,00	0,00	0,00	0,00
Despesas com pessoal não executadas a Orçamentariamente	0,00	0,00	0,00	0,00	0,00	0,00	0,00
DESPESAS NÃO COMPUTADAS (II) (Parágrafo 1º do art.19 da LRF)	0,00	0,00	0,00	0,00	0,00	0,00	0,00
Indenizações por Demissão e Incentivos à Demissão Voluntária	0,00	0,00	0,00	0,00	0,00	0,00	0,00
Decorrentes de Decisão Judicial de Período Anterior ao da Apuração	0,00	0,00	0,00	0,00	0,00	0,00	0,00
Despesas de Exercícios Anteriores de Período Anterior ao da Apuração	0,00	0,00	0,00	0,00	0,00	0,00	0,00
Inativos e Pensionistas com Recursos Vinculados	0,00	0,00	0,00	0,00	0,00	0,00	0,00
DESP. LÍQ. COM PESSOAL (III)=(I-II)	3.522.208,38	4.041.301,89	3.614.131,22	4.138.210,07	15.367.159,34	56.312.231,59	0,00



PREFEITURA MUNICIPAL DE ANAPU

Pará
Governo Municipal de Anapu
Consolidado

RELATÓRIO DE GESTÃO FISCAL
DEMONSTRATIVO DA DESPESA COM PESSOAL
ORÇAMENTOS FISCAL E DA SEGURIDADE SOCIAL
3º quadrimestre de 2021 (até Dezembro)

Pag.: 0003


APURAÇÃO DO CUMPRIMENTO DO LIMITE LEGAL	VALOR	% SOBRE RCL AJUSTADA
RECEITA CORRENTE LÍQUIDA - RCL(IV)	101.034.544,81	-
(-) Transferência obrig. da união relativas às emendas individuais (art.166-A, parág.1º da CF) (V)	0,00	-
(-) Transferência obrig. da união relativas às emendas de bancada (art. 166, parág.16 da CF) (VI)	0,00	-
RECEITA CORRENTE LÍQUIDA AJUSTADA PARA CÁLCULO DOS LIMITES DESP. C/PESSOAL - (VII) = (IV - V - VI)	101.034.544,81	-
DESPESA TOTAL COM PESSOAL - DTP (VIII) = (IIIa + IIIb)	56.312.231,59	55,74 %
LIMITE MÁXIMO (IX)(incisos I,II e III do art. 20 da LRF)	54.558.654,20	54,00 %
LIMITE PRUDENCIAL (X) = (0,95 x IX) (parágrafo único do art. 22 da LRF)	51.830.721,49	51,30 %
LIMITE DE ALERTA (XI) = (0,90 x IX) (inciso II do Par. 1º do art. 59 da LRF)	49.102.788,78	48,60 %

FONTE: SISTEMA: Aspec Informática - UNIDADE RESPONSÁVEL: Prefeitura Municipal de Anapu - DATA DA EMISSÃO: 17/02/2022 - HORA DA EMISSÃO: 23:53:12
1. Nos demonstrativos elaborados no primeiro e no segundo quadrimestre de cada exercício, os valores de restos a pagar não processados inscritos em 31 de dezembro do exercício anterior continuarão a ser informados nesse campo. Esses valores não sofrem alteração pelo seu processamento, e somente no caso de cancelamento podem ser excluídos.

AELTON FONSECA SILVA
prefeito

EDUARDO DOS SANTOS SOUZA
contador

EDSON RUFINO DIAS
Sec. Finanças



PREFEITURA MUNICIPAL DE ANAPU

Pará
Governo Municipal de Anapu
Consolidado


RELATÓRIO DE GESTÃO FISCAL
DEMONSTRATIVO DA DÍVIDA CONSOLIDADA LÍQUIDA
ORÇAMENTOS FISCAL E DA SEGURIDADE SOCIAL
3º quadrimestre de 2021 (até Dezembro)

Pag.: 0004

RGF - ANEXO 2 (LRF, Art. 55, inciso I, alínea 'b')

R\$ 1,00

	SALDO DO EXERCÍCIO 2020	SALDO DO EXERCÍCIO 2021		
		Até o 1º Quadrimestre	Até o 2º Quadrimestre	Até o 3º Quadrimestre
DÍVIDA CONSOLIDADA				
DÍVIDA CONSOLIDADA - DC (I)	924.905,59	606.523,73	1.510.948,42	1.157.732,04
Dívida Mobiliária	0,00	0,00	0,00	0,00
Dívida Contratual	924.905,59	606.523,73	1.510.948,42	1.157.732,04
Empréstimos	0,00	0,00	0,00	0,00
Internos	0,00	0,00	0,00	0,00
Externos	0,00	0,00	0,00	0,00
Reestruturação da Dívida de Estados e Municípios	0,00	0,00	0,00	0,00
Financiamento	65.431,99	60.619,95	608.787,81	603.207,46
Internos	65.431,99	60.619,95	608.787,81	603.207,46
Externos	0,00	0,00	0,00	0,00
Parcelamento e Renegociação de Dívidas	859.473,60	545.903,78	902.160,61	554.524,58
De Tributos	0,00	0,00	0,00	0,00
De Contribuições Previdenciárias	304.297,58	45.356,63	426.077,90	102.906,31
De Demais Contribuições Sociais	485.756,57	451.592,14	451.592,14	451.592,14
Do FGTS	0,00	0,00	0,00	0,00
Com Instituição Não Financeira	69.419,45	48.955,01	24.490,57	26,13
Demais dívidas contratuais	0,00	0,00	0,00	0,00
Precatórios posteriores a 05/05/2000 (inclusive) - Vencidos e não pagos	0,00	0,00	0,00	0,00
Outras dívidas	0,00	0,00	0,00	0,00
DEDUÇÕES (II)	0,00	2.580.780,11	5.596.783,28	0,00
Disponibilidade de caixa(1)	0,00	2.580.780,11	5.596.783,28	0,00
Disponibilidade de caixa bruta	5.569.056,43	9.797.712,49	13.074.836,41	7.853.544,58
(-) Restos a pagar processados	11.826.579,79	7.216.932,38	7.478.053,13	10.100.144,90
Demais haveres financeiros	0,00	0,00	0,00	0,00
DÍVIDA CONSOLIDADA LÍQUIDA(2) (DCL)(III) = (I - II)	924.905,59	-1.974.256,38	-4.085.834,86	1.157.732,04



PREFEITURA MUNICIPAL DE ANAPU

Pará
Governo Municipal de Anapu
ConsolidadoRELATÓRIO DE GESTÃO FISCAL
DEMONSTRATIVO DA DÍVIDA CONSOLIDADA LÍQUIDA
ORÇAMENTOS FISCAL E DA SEGURIDADE SOCIAL
3º quadrimestre de 2021 (até Dezembro)

Pag.: 0005


RECEITA CORRENTE LÍQUIDA - RCL (IV)	84.926.045,77	89.022.640,21	90.889.313,74	101.034.544,81
(-) Transferências obrigatórias da União relativas às emendas individuais (art.166-A, parágrafo 1º, da CF) (V)	2.941.669,00	2.841.669,00	0,00	0,00
RECEITA CORRENTE LÍQUIDA AJUSTADA PARA CÁLCULO DOS LIMITES DE ENDIVIDAMENTO (VI)=(IV-V)	81.984.376,77	86.180.971,21	90.889.313,74	101.034.544,81
% da DC sobre a RCL AJUSTADA (I/VI)	1,13%	0,70%	1,66%	1,15%
% da DCL sobre a RCL AJUSTADA (III/VI)	1,13%	-2,29%	-4,50%	1,15%
LIMITE DEFINIDO POR RESOLUÇÃO DO SENADO FEDERAL - (120%)	98.381.252,12	103.417.165,45	109.067.176,49	121.241.453,77
LIMITE DE ALERTA (Inciso III do parag.1º do art.59 da LRF) (90%)	88.543.126,91	93.075.448,91	98.160.458,84	109.117.308,39

OUTROS VALORES NÃO INTEGRANTES DA DÍVIDA CONSOLIDADA

Precatórios anteriores a 05/05/2000	0,00	0,00	0,00	0,00
Precatórios posteriores a 05/05/2000 (Não incluídos na DC)(2)	0,00	0,00	0,00	0,00
Passivo atuarial	0,00	0,00	0,00	0,00
Insuficiência financeira	6.257.523,36	0,00	0,00	2.246.600,32
Depósitos e Consignações sem Contrapartida	247.536,62	419.559,41	527.720,21	227.578,93
Restos a pagar não processados	2.267.995,51	2.267.995,51	1.865.140,02	2.320.193,76
Antecipações de receita orçamentária - ARO	0,00	0,00	0,00	0,00
DÍVIDA CONTRATUAL DE PPP	0,00	0,00	0,00	0,00
APROPRIAÇÃO DE DEPÓSITOS JUDICIAIS - LC 151/2015	0,00	0,00	0,00	0,00

FONTE: SISTEMA: Aspec Informática - UNIDADE RESPONSÁVEL: Prefeitura Municipal de Anapu - DATA DA EMISSÃO: 17/02/2022 - HORA DA EMISSÃO: 23:53:12

NOTA: 1-Se o saldo apurado for negativo, ou seja, se o total da Disponibilidade de Caixa Bruta for menor que Restos a Pagar Processados, esse saldo negativo não deverá ser informado nessa linha, mas sim na linha da 'Insuficiência Financeira', no quadro 'Outros Va -



PREFEITURA MUNICIPAL DE ANAPU

Pará
Governo Municipal de Anapu
Consolidado

RELATÓRIO DE GESTÃO FISCAL
DEMONSTRATIVO DA DÍVIDA CONSOLIDADA LÍQUIDA
ORÇAMENTOS FISCAL E DA SEGURIDADE SOCIAL
3º quadrimestre de 2021 (até Dezembro)

Pag.: 0006

lores não integrantes da Dívida Consolidada'. Assim, quando o cálculo de Disponibilidade de Caixa for negativo, o valor dessa linha deverá ser (0) zero.


2-Refere-se aos precatórios posteriores a 05/05/2000 que, em cumprimento ao disposto no artigo 100 da Constituição Federal, ainda não foram incluídos no orçamento ou constam no orçamento e ainda não foram pagos. Ao final do exercício em que esses precatórios foram incluídos ou que deveriam ter sido incluídos, os valores deverão compor a linha 'Precatórios Posteriores a 05/05/2000 (inclusive) - Vencidos e não pagos'

NOTA: Os valores da Câmara não estão contemplados neste relatório.

AELTON FONSECA SILVA
prEfeito

EDUARDO DOS SANTOS SOUZA
cOntador

EDSON RUFINO DIAS
Sec. Finanças



PREFEITURA MUNICIPAL DE ANAPU

Pará
Governo Municipal de Anapu
Consolidado


RELATÓRIO DE GESTÃO FISCAL
DEMONSTRATIVO DAS GARANTIAS E CONTRAGARANTIAS DE VALORES
ORÇAMENTOS FISCAL E DA SEGURIDADE SOCIAL
3º quadrimestre de 2021 (até Dezembro)

Pag.: 0007

RGF - ANEXO 3 (LRF, art. 55, inciso I, alínea 'c' e art. 40 § 1o.)

R\$ 1,00

GARANTIAS CONCEDIDAS	SALDO DO EXERCÍCIO ANTERIOR	SALDOS DO EXERCÍCIO ATUAL		
		Até o 1o. Quadrimestre	Até o 2o. Quadrimestre	Até o 3o. Quadrimestre
AOS ESTADOS (I)	0,00	0,00	0,00	0,00
Em Operações de Crédito Externas	0,00	0,00	0,00	0,00
Em Operações de Crédito Internas	0,00	0,00	0,00	0,00
AOS MUNICÍPIOS (II)	0,00	0,00	0,00	0,00
Em Operações de Crédito Externas	0,00	0,00	0,00	0,00
Em Operações de Crédito Internas	0,00	0,00	0,00	0,00
ÀS ENTIDADES CONTROLADAS (III)	0,00	0,00	0,00	0,00
Em Operações de Crédito Externas	0,00	0,00	0,00	0,00
Em Operações de Crédito Internas	0,00	0,00	0,00	0,00
POR MEIO DE FUNDOS E PROGRAMAS (IV)	0,00	0,00	0,00	0,00
TOTAL DAS GARANTIAS CONCEDIDAS (V) = (I + II + III + IV)	0,00	0,00	0,00	0,00
RECEITA CORRENTE LÍQUIDA - RCL (VI)	84.926.045,77	89.022.640,21	90.889.313,74	101.034.544,81
(-) Transferências obrigatórias da União relativas às emendas individuais (art.166-A, parágrafo 1º, da CF) (VII)	2.941.669,00	2.841.669,00	0,00	0,00
RECEITA CORRENTE LÍQUIDA AJUSTADA P/CÁLCULO DOS LIMITES ENDIVIDAMENTO (VIII)=(VI-VII)	81.984.376,77	86.180.971,21	90.889.313,74	101.034.544,81
% DO TOTAL DAS GARANTIAS sobre a RCL AJUSTADA (V/VIII)	0,00%	0,00%	0,00%	0,00%
LIMITE DEFINIDO POR RESOLUÇÃO DO SENADO FEDERAL - <22%> de RCL AJUSTADA	18.036.562,89	18.959.813,67	19.995.649,02	22.227.599,86
LIMITE DE ALERTA (Inciso III do parágrafo 1º do art.59 da LRF)(90%)	16.232.906,60	17.063.832,30	17.996.084,12	20.004.839,87
CONTRAGARANTIAS RECEBIDAS	SALDO DO EXERCÍCIO ANTERIOR	SALDOS DO EXERCÍCIO ATUAL		
		Até o 1o. Quadrimestre	Até o 2o. Quadrimestre	Até o 3o. Quadrimestre
DOS ESTADOS (IX)	0,00	0,00	0,00	0,00
Em Garantias às Operações de Crédito Externas	0,00	0,00	0,00	0,00



PREFEITURA MUNICIPAL DE ANAPU

Pará
Governo Municipal de Anapu
Consolidado

RELATÓRIO DE GESTÃO FISCAL
DEMONSTRATIVO DAS GARANTIAS E CONTRAGARANTIAS DE VALORES
ORÇAMENTOS FISCAL E DA SEGURIDADE SOCIAL
3º quadrimestre de 2021 (até Dezembro)

Pag.: 0008

RGF - ANEXO 3 (LRF, art. 55, inciso I, alínea 'c' e art. 40 § 1o.)

R\$ 1,00

Em Garantias às Operações de Crédito Internas DOS MUNICÍPIOS (X)	0,00	0,00	0,00	0,00
Em Garantias às Operações de Crédito Externas	0,00	0,00	0,00	0,00
Em Garantias às Operações de Crédito Internas DAS ENTIDADES CONTROLADAS (XI)	0,00	0,00	0,00	0,00
Em Garantias às Operações de Crédito Externas	0,00	0,00	0,00	0,00
Em Garantias às Operações de Crédito Internas EM GARANTIAS POR MEIO DE FUNDOS E PROGRAMAS (XII)	0,00	0,00	0,00	0,00
TOTAL DAS CONTRAGARANTIAS RECEBIDAS (XIII) = (IX + X + XI + XII)	0,00	0,00	0,00	0,00


MEDIDAS CORRETIVAS

FONTE: SISTEMA: Aspec Informática - UNIDADE RESPONSÁVEL: Prefeitura Municipal de Anapu - DATA DA EMISSÃO: 17/02/2022 - HORA DA EMISSÃO: 23:53:12

AELTON FONSECA SILVA
prefeito

EDUARDO DOS SANTOS SOUZA
contador

EDSON RUFINO DIAS
Sec. Finanças



PREFEITURA MUNICIPAL DE ANAPU

Pará
Governo Municipal de Anapu
Consolidado


RELATÓRIO DE GESTÃO FISCAL
DEMONSTRATIVO DAS OPERAÇÕES DE CRÉDITO
ORÇAMENTOS FISCAL E DA SEGURIDADE SOCIAL
3º quadrimestre de 2021 (até Dezembro)

Pag.: 0009

RGF-Anexo 4 (LRF, art.55, inciso I, alínea 'd' e inciso III, alínea 'c')

R\$ 1,00

OPERAÇÕES DE CRÉDITO	VALOR REALIZADO	
	NO QUADRIMESTRE DE REFERÊNCIA	ATÉ O QUADRIMESTRE DE REFERÊNCIA (a)
Mobiliária	0,00	0,00
Interna	0,00	0,00
Externa	0,00	0,00
Contratual	0,00	0,00
Interna	0,00	0,00
Empréstimos	0,00	0,00
Aquisição financiada de bens e arrendamento mercantil financeiro	0,00	0,00
Antecipação de receita pela venda a termo de bens e serviços	0,00	0,00
Assunção, reconhecimento e confissão de dívidas (LRF, art 29, parágrafo 1)	0,00	0,00
Operações de crédito não sujeitas ao limite para fins de contratação (I)(1)	0,00	0,00
Externa	0,00	0,00
Empréstimos	0,00	0,00
Aquisição financiada de bens e arrendamento mercantil financeiro	0,00	0,00
Antecipação de receita pela venda a termo de bens e serviços	0,00	0,00
Assunção, reconhecimento e confissão de dívidas (LRF, art 29, parágrafo 1)	0,00	0,00
Operações de crédito não sujeitas ao limite para fins de contratação (II)(1)	0,00	0,00
TOTAL (III)	0,00	0,00
APURAÇÃO DO CUMPRIMENTO DOS LIMITES		
Receita corrente líquida - RCL (IV)	101.034.544,81	-
(-)Transferências obrigatórias da União relativa às emendas individuais (&10,art.166-A da CF) (V)	0,00	-
RECEITA CORRENTE LÍQUIDA AJUSTADA PARA CÁLCULOS DOS LÍMITES DE ENDIVIDAMENTO (VI)=(IV-V)	101.034.544,81	-



PREFEITURA MUNICIPAL DE ANAPU

Pará
Governo Municipal de Anapu
Consolidado

RELATÓRIO DE GESTÃO FISCAL
DEMONSTRATIVO DAS OPERAÇÕES DE CRÉDITO
ORÇAMENTOS FISCAL E DA SEGURIDADE SOCIAL
3º quadrimestre de 2021 (até Dezembro)

Pag.: 0010


Operações vedadas (VII)	0,00	0,00 %
Total considerado para fins da apuração do cumprimento do limite (VIII)=(IIIa+VII-Ia-IIa)	0,00	0,00 %
Limite geral definido por resolução do Senado Federal para as operações de crédito internas e externa	16.165.527,17	16,00 %
Limite de alerta (inciso III do parag.1º do art.59 da LRF) - (14,40%)	14.548.974,45	14,40 %
Operações de crédito por antecipação de receita orçamentária	0,00	0,00 %
Limite definido por resolução do Senado Federal para as operações de crédito por antecipação de recei	7.072.418,14	7,00 %

OUTRAS OPERAÇÕES QUE INTEGRAM DÍVIDA CONSOLIDADA	VALOR REALIZADO	
	NO QUADRIMESTRE DE REFERÊNCIA	ATÉ O QUADRIMESTRE DE REFERÊNCIA (a)
Parcelamento de dívidas	0,00	0,00
Tributos	0,00	0,00
Contribuições previdenciárias	0,00	0,00
FGTS	0,00	0,00
Operações de reestruturação e recomposição do principal de dívidas	0,00	0,00

FONTE: SISTEMA: Aspec Informática - UNIDADE RESPONSÁVEL: Prefeitura Municipal de Anapu - DATA DA EMISSÃO: 17/02/2022 - HORA DA EMISSÃO: 23:53:12

(1) Conforme Manual para Instrução de Pleitos (MIP), disponível em conteudo.tesouro.gov.br/manuais/mip, estas operações podem ser contratadas mesmo que não haja margem disponível nos limites. No entanto, uma vez contratados, os fluxos de tais operações terão seus efeitos contabilizados para fins da contratação de outras operações de crédito.

Nota :



Pará
Governo Municipal de Anapu
Consolidado

PREFEITURA MUNICIPAL DE ANAPU


RELATÓRIO DE GESTÃO FISCAL
DEMONSTRATIVO DAS OPERAÇÕES DE CRÉDITO
ORÇAMENTOS FISCAL E DA SEGURIDADE SOCIAL
3º quadrimestre de 2021 (até Dezembro)

Pag.: 0011

AELTON FONSECA SILVA
prefeito

EDUARDO DOS SANTOS SOUZA
contador

EDSON RUFINO DIAS
Sec. Finanças



PREFEITURA MUNICIPAL DE ANAPU

Pará
Governo Municipal de Anapu
ConsolidadoRELATÓRIO DE GESTÃO FISCAL
DEMONSTRATIVO DA DISPONIBILIDADE DE CAIXA
ORÇAMENTOS FISCAL E DA SEGURIDADE SOCIAL
3º quadrimestre de 2021 (até Dezembro)

Pag.: 0012

Anexo 5 (LRF, Art. 55, inciso III, alínea 'a')

R\$ 1,00

IDENTIFICAÇÃO DOS RECURSOS	DISPONIBILIDADE DE CAIXA BRUTA (A)	OBRIGAÇÕES FINANCEIRAS				INSUFICIÊNCIA FINANCEIRA VERIFICADA NO CONSÓRCIO PÚBLICO (F)	DISPONIBILIDADE DE CAIXA LÍQUIDA (ANTES DA INSCRIÇÃO DE RESTOS A PAGAR NÃO PROCESSADOS DO EXERCÍCIO) (1) (G)= (A-(B+C+D+E)-F)	RESTOS A PAGAR NÃO LIQUIDADOS DO EXERCÍCIO (H)	EMPENHOS NÃO LIQUIDADOS CANCELADOS POR INSUFICIÊNCIA FINANCEIRA	DISPONIBILIDADE DE CAIXA LÍQUIDA (APÓS A INSCRIÇÃO EM RESTOS A PAGAR NÃO PROCESSADOS DO EXERCÍCIO) (I)=(G-H)
		RESTOS A PAGAR LIQUIDADOS E NÃO PAGOS		RESTOS A PAGAR EMPENHADOS E NÃO LIQUIDADOS DE EXERCÍCIOS ANTERIORES (D)	DEMAIS OBRIGAÇÕES FINANCEIRAS (E)					
		DE EXERCÍCIOS ANTERIORES (B)	DO EXERCÍCIO ATUAL (C)							
TOTAL DOS RECURSOS NÃO VINCULADOS(I)	0,00	7.060.598,95	1.072.723,96	980.966,22	0,00	0,00	-9.114.289,13	385.856,78	0,00	-9.500.145,91
Recursos Ordinários	0,00	7.005.292,98	965.676,20	980.966,22	0,00	0,00	-8.951.935,40	385.856,78	0,00	-9.337.792,18
Outros Recursos não Vinculados	0,00	55.305,97	107.047,76	0,00	0,00	0,00	-162.353,73	0,00	0,00	-162.353,73
TOTAL DOS RECURSOS VINCULADOS(II)	0,00	396.205,41	1.570.766,58	729.958,27	0,00	0,00	-2.696.930,26	223.412,49	0,00	-2.920.342,75
Rec. de Imp. e de Transf. de Imp. - Educ.	0,00	17.298,39	0,00	3.855,90	0,00	0,00	-21.154,29	101.970,00	0,00	-123.124,29
Transferências do FUNDEB	0,00	0,00	10,15	0,00	0,00	0,00	-10,15	9.797,37	0,00	-9.807,52
Outros Recursos Vinculados à Educação	0,00	54.516,40	9.752,96	283.212,60	0,00	0,00	-347.481,96	43.374,90	0,00	-390.856,86
Rec. de Imp. e de Transf. de Imp. - Saúde	0,00	215.562,52	358.559,91	6.067,00	0,00	0,00	-580.189,43	1.460,40	0,00	-581.649,83
Outros Recursos Vinculados à Saúde	0,00	2.678,73	1.057.125,11	0,00	0,00	0,00	-1.059.803,84	5.702,62	0,00	-1.065.506,46
Recursos Vinculados à Assistência Social	0,00	98.639,84	145.318,45	15.353,91	0,00	0,00	-259.312,20	61.107,20	0,00	-320.419,40
Recursos Vincul. ao RPPS - Plano Previd.	0,00	0,00	0,00	0,00	0,00	0,00	0,00	0,00	0,00	0,00
Recursos Vincul. ao RPPS - Plano Financ.	0,00	0,00	0,00	0,00	0,00	0,00	0,00	0,00	0,00	0,00
Recur. Oper. Créd. (Exceto Educ./Saúde)	0,00	0,00	0,00	0,00	0,00	0,00	0,00	0,00	0,00	0,00
Recursos de Alienação de Bens/Ativos	0,00	0,00	0,00	0,00	0,00	0,00	0,00	0,00	0,00	0,00
Outros Recursos Vinculados	0,00	7.509,53	0,00	421.468,86	0,00	0,00	-428.978,39	0,00	0,00	-428.978,39
TOTAL (III) = (I + II)	0,00	7.456.804,36	2.643.490,54	1.710.924,49	0,00	0,00	-11.811.219,39	609.269,27	0,00	-12.420.488,66

FONTE: SISTEMA: Aspec Informática - UNIDADE RESPONSÁVEL: Prefeitura Municipal de Anapu - DATA DA EMISSÃO: 17/02/2022 - HORA DA EMISSÃO: 23:53:12

NOTA: (1) Essa coluna poderá apresentar valor negativo, indicando, nesse caso, insuficiência de caixa após o registro das obrigações financeiras.



Pará
Governo Municipal de Anapu
Consolidado

PREFEITURA MUNICIPAL DE ANAPU


RELATÓRIO DE GESTÃO FISCAL
DEMONSTRATIVO DA DISPONIBILIDADE DE CAIXA
ORÇAMENTOS FISCAL E DA SEGURIDADE SOCIAL
3º quadrimestre de 2021 (até Dezembro)

Pag.: 0013

AELTON FONSECA SILVA
prEfeItO

EDUARDO DOS SANTOS SOUZA
cOntador

EDSON RUFINO DIAS
Sec. FinançAs



PREFEITURA MUNICIPAL DE ANAPU

Pará
Governo Municipal de Anapu
Consolidado


RELATÓRIO DE GESTÃO FISCAL
DEMONSTRATIVO SIMPLIFICADO DO RELATÓRIO DE GESTÃO FISCAL
ORÇAMENTOS FISCAL E DA SEGURIDADE SOCIAL
3º quadrimestre de 2021 (até Dezembro)

Pag.: 0014

LRF, Art. 48 - Anexo 6

R\$ 1,00

RECEITA CORRENTE LÍQUIDA	VALOR ATÉ O QUADRIMESTRE/SEMESTRE	
Receita Corrente Líquida	101.034.544,81	
Receita Corrente Líquida ajustada para cálculo dos Limites de endividamento	101.034.544,81	
Receita Corrente Líquida ajustada para cálculo da despesa com pessoal	101.034.544,81	
DESPESA COM PESSOAL	VALOR	% SOBRE RCL AJUSTADA
Despesa Total com Pessoal - DTP	56.312.231,59	55,74%
Limite Máximo (incisos I, II e III, art. 20 da LRF) - <54,00%>	54.558.654,20	54,00%
Limite Prudencial (parágrafo único, art. 22 da LRF) - <51,30%>	51.830.721,49	51,30%
Limite de Alerta (inciso II do par.1º do art.59 da LRF) - <48,60%>	49.102.788,78	48,60%
DÍVIDA CONSOLIDADA	VALOR	% SOBRE RCL AJUSTADA
Dívida Consolidada Líquida	1.157.732,04	1,15%
Limite Definido por Resolução do Senado Federal	121.241.453,77	120,00%
GARANTIA DE VALORES	VALOR	% SOBRE RCL AJUSTADA
Total das Garantias Concedidas	0,00	0,00%
Limite Definido por Resolução do Senado Federal	22.227.599,86	22,00%
OPERAÇÕES DE CRÉDITO	VALOR	% SOBRE RCL AJUSTADA
Operações de Crédito Internas e Externas	0,00	0,00%
Limite definido pelo Senado Federal para Operações de Crédito Externas e Internas	16.165.527,17	16,00%
Operações de Crédito por Antecipação da Receita	0,00	0,00%
Limite definido pelo Senado Federal para Operações de Crédito por Antecipação da Receita	7.072.418,14	7,00%



PREFEITURA MUNICIPAL DE ANAPU

Pará
Governo Municipal de Anapu
Consolidado

RELATÓRIO DE GESTÃO FISCAL
DEMONSTRATIVO SIMPLIFICADO DO RELATÓRIO DE GESTÃO FISCAL
ORÇAMENTOS FISCAL E DA SEGURIDADE SOCIAL
3º quadrimestre de 2021 (até Dezembro)

Pag.: 0015

RESTOS A PAGAR	RESTOS A PAGAR EMPENHADOS E NÃO LIQUIDADOS DO EXERCÍCIO	DISPONIBILIDADE DE CAIXA LÍQUIDA (APÓS A INSCRIÇÃO EM RESTOS A PAGAR NÃO PROCESSADOS DO EXERCÍCIO)
valor total	609.269,27	-12.420.488,66

FONTE: SISTEMA: Aspec Informática - UNIDADE RESPONSÁVEL: Prefeitura Municipal de Anapu - DATA DA EMISSÃO: 17/02/2022 - HORA DA EMISSÃO: 23:53:14

AELTON FONSECA SILVA
prefeito

EDUARDO DOS SANTOS SOUZA
contador

EDSON RUFINO DIAS
Sec. Finanças