

PREFEITURA MUNICIPAL DE ANAPU

Pará
Governo Municipal de Anapu
ConsolidadoRELATÓRIO RESUMIDO DA EXECUÇÃO ORÇAMENTÁRIA
BALANÇO ORÇAMENTÁRIO
ORÇAMENTOS FISCAL E DA SEGURIDADE SOCIAL
6º bimestre de 2021 (Novembro a Dezembro)

Pag.: 0003

Transferências de Outras Instituições Públicas	0,00	0,00	0,00	0,00	0,00	0,00	0,00	0,00
Transferências do Exterior	0,00	0,00	0,00	0,00	0,00	0,00	0,00	0,00
Transferências de Pessoas Físicas	0,00	0,00	0,00	0,00	0,00	0,00	0,00	0,00
Transferências Provenientes de Depósitos Não identificados	0,00	0,00	0,00	0,00	0,00	0,00	0,00	0,00
OUTRAS RECEITAS DE CAPITAL	0,00	0,00	0,00	0,00	0,00	0,00	0,00	0,00
Integralização do Capital Social	0,00	0,00	0,00	0,00	0,00	0,00	0,00	0,00
Remuneração das Disponibilidades do Tesouro	0,00	0,00	0,00	0,00	0,00	0,00	0,00	0,00
Resgate de Títulos do Tesouro	0,00	0,00	0,00	0,00	0,00	0,00	0,00	0,00
Demais Receitas de Capital	0,00	0,00	0,00	0,00	0,00	0,00	0,00	0,00
RECEITAS (intra-orçamentárias) (II)	0,00	0,00	0,00	0,00	0,00	0,00	0,00	0,00
SUBTOTAL DAS RECEITAS (III) = (I + II)	109.196.300,00	109.196.300,00	23.193.095,32	21,24	101.204.108,99	92,68	7.992.191,01	
OPERAÇÕES DE CREDITO / REFINANCIAMENTO (IV)								
OPERAÇÕES DE CRÉDITO - MERCADO INTERNO								
Mobiliária								
Contratual								
OPERAÇÕES DE CRÉDITO - MERCADO EXTERNO								
Mobiliária								
Contratual								
TOTAL DAS RECEITAS (V) = (III + IV)	109.196.300,00	109.196.300,00	23.193.095,32	21,24	101.204.108,99	92,68	7.992.191,01	
DÉFICIT (VI)(1)	-	-	-	-	0,00	-	-	
TOTAL COM DÉFICIT (VII) = (V+VI)	109.196.300,00	109.196.300,00	23.193.095,32	21,24	101.204.108,99	92,68	7.992.191,01	
SALDOS DE EXERCÍCIOS ANTERIORES	0,00	0,00	-	-	0,00	-	-	
Recursos arrecadados em exercícios anteriores - RPPS	0,00	0,00	-	-	-	-	-	
Superávit financeiro	-	0,00	-	-	0,00	-	-	

| DOTAÇÃO | DOTAÇÃO | DESPESAS EMPENHADAS | | DESPESAS LIQUIDADAS | | DESPESAS | INSCRITAS EM |




PREFEITURA MUNICIPAL DE ANAPU

Pará
 Governo Municipal de Anapu
 Consolidado

RELATÓRIO RESUMIDO DA EXECUÇÃO ORÇAMENTÁRIA
 BALANÇO ORÇAMENTÁRIO
 ORÇAMENTOS FISCAL E DA SEGURIDADE SOCIAL
 6º bimestre de 2021 (Novembro a Dezembro)

Pag.: 0004

DESPESAS ORÇAMENTÁRIAS	INICIAL (d)	ATUALIZADA (e)	SALDO		SALDO (g)=(e-f)	SALDO		SALDO (i)=(e-h)	PAGAS ATÉ O BIMESTRE (j)	RESTOS A PAGAR NÃO PROCESSADOS (k)
			NO BIMESTRE	ATÉ O BIMESTRE (f)		NO BIMESTRE	ATÉ O BIMESTRE (h)			
DESPESAS (exceto intr orçamentárias)(VIII)	107.876.500,00	108.187.793,69	30.278.400,08	96.549.378,04	11.638.415,65	30.931.907,36	95.940.108,77	12.247.684,92	93.339.205,74	609.269,27
DESPESAS CORRENTES	91.940.700,00	102.958.089,50	29.436.166,87	94.729.101,85	8.228.987,65	30.180.321,15	94.221.802,58	8.736.286,92	91.640.999,55	507.299,27
Pessoal e encargos so	50.540.400,00	60.404.451,79	19.770.692,07	57.752.061,47	2.652.390,32	19.770.692,07	57.752.061,47	2.652.390,32	56.411.878,95	0,00
Juros e encargos da d	0,00	0,00	0,00	0,00	0,00	0,00	0,00	0,00	0,00	0,00
Outras despesas corre	41.400.300,00	42.553.637,71	9.665.474,80	36.977.040,38	5.576.597,33	10.409.629,08	36.469.741,11	6.083.896,60	35.229.120,60	507.299,27
DESPESAS DE CAPITAL	15.235.800,00	4.529.704,19	842.233,21	1.820.276,19	2.709.428,00	751.586,21	1.718.306,19	2.811.398,00	1.698.206,19	101.970,00
Investimentos	15.225.800,00	4.519.704,19	842.233,21	1.820.276,19	2.699.428,00	751.586,21	1.718.306,19	2.801.398,00	1.698.206,19	101.970,00
Amortização de dívida	10.000,00	10.000,00	0,00	0,00	10.000,00	0,00	0,00	10.000,00	0,00	0,00
Reserva de Contingênci	700.000,00	700.000,00	0,00	0,00	700.000,00	0,00	0,00	700.000,00	0,00	0,00
DESPESAS (intra- orçamentárias)(IX)	0,00	0,00	0,00	0,00	0,00	0,00	0,00	0,00	0,00	0,00
SUBTOTAL DAS DESPESAS(X)=(VIII+IX)	107.876.500,00	108.187.793,69	30.278.400,08	96.549.378,04	11.638.415,65	30.931.907,36	95.940.108,77	12.247.684,92	93.339.205,74	609.269,27
AMORTIZAÇÃO DA DÍVIDA										
REFINANCIAMENTO (XI)	819.800,00	974.340,88	162.180,37	974.340,88		220.017,49	974.340,88	0,00	931.753,37	
AMORT. DA DIVIDA INT	819.800,00	974.340,88	162.180,37	974.340,88		220.017,49	974.340,88	0,00	931.753,37	
Dívida mobiliária										
Dívida contratual	819.800,00	974.340,88	162.180,37	974.340,88		220.017,49	974.340,88	0,00	931.753,37	
AMORT. DA DÍVIDA EXT										
Dívida mobiliária										
Dívida contratual										
TOTAL DAS DESPESAS (XII)=(X+XI)	108.696.300,00	109.162.134,57	30.440.580,45	97.523.718,92	11.638.415,65	31.151.924,85	96.914.449,65	12.247.684,92	94.270.959,11	609.269,27
SUPERAVIT (XIII)	-	-	-	3.680.390,07	-	-	-	-	6.898.985,45	-



PREFEITURA MUNICIPAL DE ANAPU

Pará
Governo Municipal de Anapu
Consolidado

RELATÓRIO RESUMIDO DA EXECUÇÃO ORÇAMENTÁRIA
BALANÇO ORÇAMENTÁRIO
ORÇAMENTOS FISCAL E DA SEGURIDADE SOCIAL
6º bimestre de 2021 (Novembro a Dezembro)


Pag.: 0008

DESPESAS INTRA-ORÇAMENTÁRIAS	DOTAÇÃO INICIAL (d)	DOTAÇÃO ATUALIZADA (e)	DESPESAS EMPENHADAS		SALDO (g)=(e-f)	DESPESAS LIQUIDADAS		SALDO (i)=(e-h)	DESPESAS PAGAS ATÉ O BIMESTRE (j)	INSCRITAS EM RESTOS A PAGAR NÃO PROCESSADOS (k)
			NO BIMESTRE	ATÉ O BIMESTRE (f)		NO BIMESTRE	ATÉ O BIMESTRE (h)			
DESPESAS (intra- orçamentárias)(IX)	0,00	0,00	0,00	0,00	0,00	0,00	0,00	0,00	0,00	0,00
DESPESAS CORRENTES	0,00	0,00	0,00	0,00	0,00	0,00	0,00	0,00	0,00	0,00
Pessoal e encargos so	0,00	0,00	0,00	0,00	0,00	0,00	0,00	0,00	0,00	0,00
Juros e encargos da d	0,00	0,00	0,00	0,00	0,00	0,00	0,00	0,00	0,00	0,00
Outras despesas corre	0,00	0,00	0,00	0,00	0,00	0,00	0,00	0,00	0,00	0,00
DESPESAS DE CAPITAL	0,00	0,00	0,00	0,00	0,00	0,00	0,00	0,00	0,00	0,00

AELTON FONSECA SILVA
prEfeito

EDUARDO DOS SANTOS SOUZA
côntador

EDSON RUFINO DIAS
Sec. Finanças



PREFEITURA MUNICIPAL DE ANAPU


Pará
Governo Municipal de Anapu
ConsolidadoRELATÓRIO RESUMIDO DA EXECUÇÃO ORÇAMENTÁRIA
DEMONSTRATIVO DA EXECUÇÃO DAS DESPESAS POR FUNÇÃO/SUBFUNÇÃO
ORÇAMENTOS FISCAL E DA SEGURIDADE SOCIAL
6º bimestre de 2021 (Novembro a Dezembro)

Pag.: 0009

RREO - Anexo 2 (LRF, Art.52, inciso II, alínea 'c')

R\$ 1,00

FUNÇÃO / SUBFUNÇÃO	DOTAÇÃO INICIAL	DOTAÇÃO ATUALIZADA (a)	DESPESAS EMPENHADAS			SALDO (c) = (a-b)	DESPESAS LIQUIDADAS			SALDO (e) = (a-d)	INSCRITAS EM RESTOS A PAGAR NÃO PROCESSADOS (f)
			NO BIMESTRE	ATÉ O BIMESTRE (b)	% (b/total b)		NO BIMESTRE	ATÉ O BIMESTRE (d)	% (d/total d)		
DESPESAS (EXCETO INTRA-ORÇAMENTARIAS) (I)	109.196.300,00	109.196.300,00	30.440.580,45	97.557.883,35	100,00	11.638.416,65	31.151.924,85	96.948.614,08	100,00	12.247.685,92	609.269,27
LEGISLATIVA	3.352.000,00	3.352.000,00	424.639,80	2.585.546,60	2,65	766.453,40	454.817,80	2.585.546,60	2,67	766.453,40	0,00
Ação Legislativa	3.352.000,00	3.352.000,00	424.639,80	2.585.546,60	2,65	766.453,40	454.817,80	2.585.546,60	2,67	766.453,40	0,00
ADMINISTRAÇÃO	10.544.500,00	8.251.925,45	1.695.882,56	8.028.893,74	8,23	223.031,71	1.876.241,00	7.876.170,65	8,12	375.754,80	152.723,09
Administração Geral	10.327.500,00	8.251.915,45	1.695.882,56	8.028.893,74	8,23	223.021,71	1.876.241,00	7.876.170,65	8,12	375.744,80	152.723,09
Normalização e Fiscalização	56.000,00	5,00	0,00	0,00	0,00	5,00	0,00	0,00	0,00	5,00	0,00
Formação de Recursos Human	16.000,00	4,00	0,00	0,00	0,00	4,00	0,00	0,00	0,00	4,00	0,00
Demais Subfunções	145.000,00	1,00	0,00	0,00	0,00	1,00	0,00	0,00	0,00	1,00	0,00
ASSISTÊNCIA SOCIAL	4.450.200,00	4.450.200,00	467.336,56	2.159.404,42	2,21	2.290.795,58	518.746,62	2.098.297,22	2,16	2.351.902,78	61.107,20
Assistência à Criança e ao	549.900,00	538.569,14	4.169,14	9.337,18	0,01	529.231,96	4.169,14	9.337,18	0,01	529.231,96	0,00
Assistência Comunitária	588.700,00	587.122,23	30.213,22	216.466,24	0,22	370.655,99	43.455,48	183.839,35	0,19	403.282,88	32.626,89
Administração Geral	3.311.600,00	3.324.508,63	432.954,20	1.933.601,00	1,98	1.390.907,63	471.122,00	1.905.120,69	1,97	1.419.387,94	28.480,31
SAÚDE	22.962.600,00	22.962.600,00	4.121.185,29	18.351.310,78	18,81	4.611.289,22	4.450.450,11	18.333.278,29	18,91	4.629.321,71	18.032,49
Atenção Básica	8.491.700,00	9.836.613,24	1.686.368,86	7.489.935,70	7,68	2.346.677,54	1.844.814,57	7.487.865,90	7,72	2.348.747,34	2.069,80
Assistência Hospitalar e A	7.643.200,00	7.880.944,20	1.756.202,18	7.149.208,31	7,33	731.735,89	1.864.555,05	7.145.674,61	7,37	735.269,59	3.533,70
Suporte Profilático e Tera	300.000,00	300.000,00	23.368,60	129.703,04	0,13	170.296,96	44.553,60	129.703,04	0,13	170.296,96	0,00
Vigilância Sanitária	261.900,00	394.736,66	46.265,06	264.736,66	0,27	130.000,00	45.226,06	262.567,74	0,27	132.168,92	2.168,92
Vigilância Epidemiológica	1.765.200,00	2.173.939,88	359.165,02	1.560.381,82	1,60	613.558,06	359.270,02	1.560.381,82	1,61	613.558,06	0,00
Administração Geral	4.500.600,00	2.376.366,02	249.815,57	1.757.345,25	1,80	619.020,77	292.030,81	1.747.085,18	1,80	629.280,84	10.260,07
EDUCAÇÃO	45.166.700,00	45.983.894,00	18.260.934,37	45.873.458,25	47,02	110.435,75	18.222.044,26	45.718.315,98	47,16	265.578,02	155.142,27
Ensino Fundamental	42.402.200,00	44.265.464,97	17.542.829,19	44.221.696,16	45,33	43.768,81	17.503.939,08	44.066.553,89	45,45	198.911,08	155.142,27
Ensino Médio	70.000,00	40.660,94	0,00	0,00	0,00	40.660,94	0,00	0,00	0,00	40.660,94	0,00
Educação Infantil	2.654.500,00	1.677.766,09	718.105,18	1.651.762,09	1,69	26.004,00	718.105,18	1.651.762,09	1,70	26.004,00	0,00
Administração Geral	40.000,00	2,00	0,00	0,00	0,00	2,00	0,00	0,00	0,00	2,00	0,00
CULTURA	278.000,00	208.003,00	9.000,00	9.000,00	0,01	199.003,00	9.000,00	9.000,00	0,01	199.003,00	0,00



PREFEITURA MUNICIPAL DE ANAPU


Pará
Governo Municipal de Anapu
ConsolidadoRELATÓRIO RESUMIDO DA EXECUÇÃO ORÇAMENTÁRIA
DEMONSTRATIVO DA EXECUÇÃO DAS DESPESAS POR FUNÇÃO/SUBFUNÇÃO
ORÇAMENTOS FISCAL E DA SEGURIDADE SOCIAL
6º bimestre de 2021 (Novembro a Dezembro)

Pag.: 0010

RREO - Anexo 2 (LRF, Art.52, inciso II, alínea 'c')

R\$ 1,00

FUNÇÃO / SUBFUNÇÃO	DOTAÇÃO INICIAL	DOTAÇÃO ATUALIZADA (a)	DESPESAS EMPENHADAS			SALDO (c) = (a-b)	DESPESAS LIQUIDADAS			SALDO (e) = (a-d)	INSCRITAS EM RESTOS A PAGAR NÃO PROCESSADOS (f)
			NO BIMESTRE	ATÉ O BIMESTRE (b)	% (b/total b)		NO BIMESTRE	ATÉ O BIMESTRE (d)	% (d/total d)		
Difusão Cultural	113.000,00	43.003,00	9.000,00	9.000,00	0,01	34.003,00	9.000,00	9.000,00	0,01	34.003,00	0,00
Demais Subfunções	165.000,00	165.000,00	0,00	0,00	0,00	165.000,00	0,00	0,00	0,00	165.000,00	0,00
URBANISMO	12.382.000,00	16.833.451,81	4.693.123,33	16.732.967,99	17,15	100.483,82	4.671.501,91	16.682.830,73	17,21	150.621,08	50.137,26
Infra-Estrutura Urbana	2.901.200,00	881,82	0,00	0,00	0,00	881,82	0,00	0,00	0,00	881,82	0,00
Serviços Urbanos	1.400.000,00	2.307.142,00	460.000,00	2.257.142,00	2,31	50.000,00	460.000,00	2.257.142,00	2,33	50.000,00	0,00
Administração Geral	8.080.800,00	14.525.427,99	4.233.123,33	14.475.825,99	14,84	49.602,00	4.211.501,91	14.425.688,73	14,88	99.739,26	50.137,26
HABITAÇÃO	230.000,00	30.000,00	0,00	0,00	0,00	30.000,00	0,00	0,00	0,00	30.000,00	0,00
Habitação Urbana	230.000,00	30.000,00	0,00	0,00	0,00	30.000,00	0,00	0,00	0,00	30.000,00	0,00
SANEAMENTO	665.000,00	75.000,00	0,00	0,00	0,00	75.000,00	0,00	0,00	0,00	75.000,00	0,00
Saneamento Básico Rural	200.000,00	5.000,00	0,00	0,00	0,00	5.000,00	0,00	0,00	0,00	5.000,00	0,00
Saneamento Básico Urbano	465.000,00	70.000,00	0,00	0,00	0,00	70.000,00	0,00	0,00	0,00	70.000,00	0,00
GESTÃO AMBIENTAL	2.407.000,00	2.459.800,00	195.097,07	839.044,49	0,86	1.620.755,51	218.279,22	838.660,84	0,87	1.621.139,16	383,65
Preservação e Conservação	60.000,00	60.000,00	0,00	0,00	0,00	60.000,00	0,00	0,00	0,00	60.000,00	0,00
Controle Ambiental	400.000,00	400.000,00	0,00	0,00	0,00	400.000,00	0,00	0,00	0,00	400.000,00	0,00
Recuperação de Áreas Degra	200.000,00	200.000,00	0,00	0,00	0,00	200.000,00	0,00	0,00	0,00	200.000,00	0,00
Administração Geral	1.347.000,00	1.399.800,00	195.097,07	839.044,49	0,86	560.755,51	218.279,22	838.660,84	0,87	561.139,16	383,65
Demais Subfunções	400.000,00	400.000,00	0,00	0,00	0,00	400.000,00	0,00	0,00	0,00	400.000,00	0,00
AGRICULTURA	1.469.300,00	1.094.458,31	238.436,37	901.560,02	0,92	192.898,29	238.436,37	901.560,02	0,93	192.898,29	0,00
Abastecimento	48.000,00	48.000,00	0,00	0,00	0,00	48.000,00	0,00	0,00	0,00	48.000,00	0,00
Extensão Rural	302.000,00	34.001,00	0,00	0,00	0,00	34.001,00	0,00	0,00	0,00	34.001,00	0,00
Promoção da Produção Agrop	29.000,00	29.000,00	0,00	0,00	0,00	29.000,00	0,00	0,00	0,00	29.000,00	0,00
Administração Geral	1.084.300,00	977.457,31	238.436,37	901.560,02	0,92	75.897,29	238.436,37	901.560,02	0,93	75.897,29	0,00
Demais Subfunções	6.000,00	6.000,00	0,00	0,00	0,00	6.000,00	0,00	0,00	0,00	6.000,00	0,00
COMÉRCIO E SERVIÇOS	210.000,00	145.006,00	0,00	0,00	0,00	145.006,00	0,00	0,00	0,00	145.006,00	0,00
Turismo	145.000,00	145.000,00	0,00	0,00	0,00	145.000,00	0,00	0,00	0,00	145.000,00	0,00
Demais Subfunções	65.000,00	6,00	0,00	0,00	0,00	6,00	0,00	0,00	0,00	6,00	0,00
ENERGIA	335.000,00	457.629,73	172.764,73	427.628,73	0,44	30.001,00	172.764,73	427.628,73	0,44	30.001,00	0,00
Energia Elétrica	335.000,00	457.629,73	172.764,73	427.628,73	0,44	30.001,00	172.764,73	427.628,73	0,44	30.001,00	0,00



PREFEITURA MUNICIPAL DE ANAPU

Pará
Governo Municipal de Anapu
Consolidado

RELATÓRIO RESUMIDO DA EXECUÇÃO ORÇAMENTÁRIA
DEMONSTRATIVO DA EXECUÇÃO DAS DESPESAS POR FUNÇÃO/SUBFUNÇÃO
ORÇAMENTOS FISCAL E DA SEGURIDADE SOCIAL
6º bimestre de 2021 (Novembro a Dezembro)


Pag.: 0011

RREO - Anexo 2 (LRF, Art.52, inciso II, alínea 'c')

R\$ 1,00

FUNÇÃO / SUBFUNÇÃO	DOTAÇÃO INICIAL	DOTAÇÃO ATUALIZADA (a)	DESPESAS EMPENHADAS			SALDO (c) = (a-b)	DESPESAS LIQUIDADAS			SALDO (e) = (a-d)	INSCRITAS EM RESTOS A PAGAR NÃO PROCESSADOS (f)
			NO BIMESTRE	ATÉ O BIMESTRE (b)	% (b/total b)		NO BIMESTRE	ATÉ O BIMESTRE (d)	% (d/total d)		
TRANSPORTE	1.814.200,00	448.260,37	0,00	0,00	0,00	448.260,37	0,00	0,00	0,00	448.260,37	0,00
Transporte Rodoviário	1.014.200,00	448.257,37	0,00	0,00	0,00	448.257,37	0,00	0,00	0,00	448.257,37	0,00
Demais Subfunções	800.000,00	3,00	0,00	0,00	0,00	3,00	0,00	0,00	0,00	3,00	0,00
DESPORTO E LAZER	95.000,00	95.000,00	0,00	0,00	0,00	95.000,00	0,00	0,00	0,00	95.000,00	0,00
Desporto Comunitário	95.000,00	95.000,00	0,00	0,00	0,00	95.000,00	0,00	0,00	0,00	95.000,00	0,00
ENCARGOS ESPECIAIS	2.134.800,00	1.649.071,33	162.180,37	1.649.068,33	1,69	3,00	319.642,83	1.477.325,02	1,52	171.746,31	171.743,31
Refinanciamento da Dívida I	1.119.800,00	974.341,88	162.180,37	974.340,88	1,00	1,00	220.017,49	974.340,88	1,01	1,00	0,00
Outros Encargos Especiais	1.015.000,00	674.729,45	0,00	674.727,45	0,69	2,00	99.625,34	502.984,14	0,52	171.745,31	171.743,31
RESERVA DE CONTINGÊNCIA	700.000,00	700.000,00	0,00	0,00	0,00	700.000,00	0,00	0,00	0,00	700.000,00	0,00
DESPESAS (INTRA-ORÇAMENTARIAS) (II)	0,00	0,00	0,00	0,00	0,00	0,00	0,00	0,00	0,00	0,00	0,00
TOTAL (III) = (I + II)	109.196.300,00	109.196.300,00	30.440.580,45	97.557.883,35	100,00	11.638.416,65	31.151.924,85	96.948.614,08	100,00	12.247.685,92	609.269,27

FONTE: SISTEMA: Aspec Informática - UNIDADE RESPONSÁVEL: Prefeitura Municipal de Anapu - DATA DA EMISSÃO: 17/02/2022 - HORA DA EMISSÃO: 23:24:47



PREFEITURA MUNICIPAL DE ANAPU

Pará
Governo Municipal de Anapu
Consolidado

RELATÓRIO RESUMIDO DA EXECUÇÃO ORÇAMENTÁRIA
DEMONSTRATIVO DA EXECUÇÃO DAS DESPESAS POR FUNÇÃO/SUBFUNÇÃO
ORÇAMENTOS FISCAL E DA SEGURIDADE SOCIAL
6º bimestre de 2021 (Novembro a Dezembro)

Pag.: 0012

RREO - Anexo 2 (LRF, Art.52, inciso II, alínea 'c')

R\$ 1,00


FUNÇÃO / SUBFUNÇÃO - INTRA	DOTAÇÃO INICIAL	DOTAÇÃO ATUALIZADA (a)	DESPESAS EMPENHADAS			SALDO (c) = (a-b)	DESPESAS LIQUIDADAS			SALDO (e) = (a-d)	INSCRITAS EM RESTOS A PAGAR NÃO PROCESSADOS (f)
			NO BIMESTRE	ATÉ O BIMESTRE (b)	%(b/total b)		NO BIMESTRE	ATÉ O BIMESTRE (d)	%(d/total d)		
DESPESAS (INTRA-ORÇAMENTARIAS) (II)	0,00	0,00	0,00	0,00	0,00	0,00	0,00	0,00	0,00	0,00	0,00

FONTE: SISTEMA: Aspec Informática - UNIDADE RESPONSÁVEL: Prefeitura Municipal de Anapu - DATA DA EMISSÃO: 17/02/2022 - HORA DA EMISSÃO: 23:24:47

AELTON FONSECA SILVA
prEfeito

EDUARDO DOS SANTOS SOUZA
cOntador

EDSON RUFINO DIAS
Sec. Finanças



PREFEITURA MUNICIPAL DE ANAPU


Pará
Governo Municipal de Anapu
ConsolidadoRELATÓRIO RESUMIDO DA EXECUÇÃO ORÇAMENTÁRIA
DEMONSTRATIVO DA RECEITA CORRENTE LÍQUIDA
ORÇAMENTOS FISCAL E DA SEGURIDADE SOCIAL
6º bimestre de 2021 (até Dezembro)

Pag.: 0013

RREO - ANEXO 3 (LRF, Art.53, inciso I)

R\$ 1,00

ESPECIFICAÇÃO	EVOLUÇÃO DA RECEITA REALIZADA NOS ÚLTIMOS 12 MESES						
	Jan/2021	Fev/2021	Mar/2021	Abr/2021	Mai/2021	Jun/2021	Ju1/2021
RECEITAS CORRENTES (I)	10.177.928,90	8.194.154,76	6.892.276,43	6.273.489,21	7.904.809,94	7.400.026,43	9.758.529,48
Impostos, Taxas e Contribuições de Melho IPTU	650.613,29	795.572,84	573.083,04	584.675,90	406.308,01	758.930,39	843.029,32
ISS	17.829,72	19.763,67	25.135,88	24.756,59	28.104,08	64.628,40	28.339,85
ITBI	370.798,91	547.618,53	328.732,75	239.202,71	142.266,06	485.507,56	397.146,42
IRRF	11.600,00	6.400,01	0,00	0,00	1.136,77	20.000,00	54.459,47
Outros Impostos, Taxas e Contribuições	128.955,28	146.358,35	125.603,80	217.789,29	151.607,93	112.630,78	256.868,63
Contribuições	121.429,38	75.432,28	93.610,61	102.927,31	83.193,17	76.163,65	106.214,95
Receita Patrimonial	0,00	0,00	0,00	0,00	0,00	0,00	0,00
Rendimentos de Aplicação Financeira	1.313,68	2.333,14	6.304,05	7.750,24	13.440,79	18.213,75	23.558,58
Outras Receitas Patrimoniais	1.313,68	2.333,14	6.304,05	7.750,24	13.440,79	18.213,75	23.558,58
Receita agropecuária	0,00	0,00	0,00	0,00	0,00	0,00	0,00
Receita industrial	0,00	0,00	0,00	0,00	0,00	0,00	0,00
Receita de serviços	0,00	0,00	0,00	0,00	0,00	0,00	0,00
Transferências correntes	472.025,65	15.942,41	48.448,63	19.001,31	13.675,78	9.420,17	7.914,99
Cota-parte do FPM	9.053.976,28	7.380.306,37	6.264.440,71	5.662.061,76	7.471.335,36	6.611.962,12	8.865.676,59
Cota-parte do ICMS	1.687.032,74	2.211.272,15	1.482.169,27	1.549.495,66	1.862.280,42	1.610.583,39	2.200.671,19
Cota-parte do IPVA	1.052.631,23	886.297,02	948.513,66	937.084,45	988.958,41	1.132.375,89	1.103.325,41
Cota-parte do ITR	66.389,61	53.252,93	62.067,36	77.764,12	63.428,37	89.005,17	93.297,65
Transferências da LC 87/96	1.887,49	2.478,09	1.444,66	1.518,97	287,40	1.487,34	302,40
Transferências da LC 61/89	0,00	0,00	0,00	0,00	0,00	0,00	0,00
Transferências do Fundeb	35.278,42	33.993,69	42.634,77	34.009,35	42.851,68	29.338,23	39.915,53
Outras transferências correntes	4.981.983,09	3.392.103,20	2.815.318,98	2.255.231,84	3.337.274,40	3.000.376,78	3.631.007,01
Outras receitas correntes	1.228.773,70	800.909,29	912.292,01	806.957,37	1.176.254,68	748.795,32	1.797.157,40
DEDUÇÕES (II)	0,00	0,00	0,00	0,00	50,00	1.500,00	18.350,00
Contrib. do servidor para o plano de pr Comp. financ. entre regimes de previdên	568.643,89	637.458,80	507.366,00	519.974,51	591.561,25	572.558,03	528.263,08
Ded. de receita para formação do Fundeb	0,00	0,00	0,00	0,00	0,00	0,00	0,00
	0,00	0,00	0,00	0,00	0,00	0,00	0,00
	568.643,89	637.458,80	507.366,00	519.974,51	591.561,25	572.558,03	528.263,08
RECEITA CORRENTE LÍQUIDA (III)=(I-II)	9.609.285,01	7.556.695,96	6.384.910,43	5.753.514,70	7.313.248,69	6.827.468,40	9.230.266,40



PREFEITURA MUNICIPAL DE ANAPU


Pará
Governo Municipal de Anapu
Consolidado

RELATÓRIO RESUMIDO DA EXECUÇÃO ORÇAMENTÁRIA
DEMONSTRATIVO DA RECEITA CORRENTE LÍQUIDA
ORÇAMENTOS FISCAL E DA SEGURIDADE SOCIAL
6º bimestre de 2021 (até Dezembro)

Pag.: 0014

R\$ 1,00

RREO - ANEXO 3 (LRF, Art.53, inciso I) (-) Transferências obrigatórias da União relativas às emendas individuais (art. 166 -A, parágrafo 1º, da CF) (IV)	0,00	0,00	0,00	0,00	0,00	0,00	0,00
RECEITA CORRENTE LÍQUIDA AJUSTADA PARA CÁL CULO DOS LIMITES DE ENDIVIDAMENTO (V)=(III-IV)	9.609.285,01	7.556.695,96	6.384.910,43	5.753.514,70	7.313.248,69	6.827.468,40	9.230.266,40
(-) Transferências obrigatórias da União relativas às emendas de bancada (art. 166, parágrafo 16, da CF) (VI)	0,00	0,00	0,00	0,00	0,00	0,00	0,00
RECEITA CORRENTE LÍQUIDA AJUSTADA PARA CÁL CULO DOS LIMITES DA DESPESA COM PESSOAL (VII)=(V-VI)	9.609.285,01	7.556.695,96	6.384.910,43	5.753.514,70	7.313.248,69	6.827.468,40	9.230.266,40



PREFEITURA MUNICIPAL DE ANAPU

Pará
Governo Municipal de Anapu
Consolidado


RELATÓRIO RESUMIDO DA EXECUÇÃO ORÇAMENTÁRIA
DEMONSTRATIVO DA RECEITA CORRENTE LÍQUIDA
ORÇAMENTOS FISCAL E DA SEGURIDADE SOCIAL
6º bimestre de 2021 (até Dezembro)

Pag.: 0015

RREO - ANEXO 3 (LRF, Art.53, inciso I)

R\$ 1,00

ESPECIFICAÇÃO	EVOLUÇÃO DA RECEITA REALIZADA NOS ÚLTIMOS 12 MESES					TOTAL (ÚLTIMOS 12 MESES)	PREVISÃO ATUALIZADA EXERCÍCIO
	Ago/2021	Set/2021	Out/2021	Nov/2021	Dez/2021		
RECEITAS CORRENTES (I)	8.309.971,84	9.204.378,81	9.380.711,94	9.595.340,13	14.948.925,97	108.040.543,84	109.926.300,00
Impostos, Taxas e Contribuições de Melho	653.662,00	1.086.851,03	624.298,88	521.876,89	2.242.378,54	9.741.280,13	13.162.500,00
IPTU	14.263,33	18.707,41	26.941,59	18.242,88	12.488,59	299.201,99	500.000,00
ISS	531.796,76	784.755,40	381.260,79	254.681,51	257.480,28	4.721.247,68	7.566.500,00
ITBI	0,00	57.176,63	12.905,66	13.444,55	20.000,00	197.123,09	500.000,00
IRRF	28.087,71	122.010,35	139.437,73	134.521,88	1.857.246,92	3.421.118,65	2.700.000,00
Outros Impostos, Taxas e Contribuições	79.514,20	104.201,24	63.753,11	100.986,07	95.162,75	1.102.588,72	1.896.000,00
Contribuições	0,00	0,00	0,00	0,00	0,00	0,00	0,00
Receita Patrimonial	33.965,28	40.294,80	51.985,04	73.879,31	86.029,84	359.068,50	145.000,00
Rendimentos de Aplicação Financeira	33.965,28	40.294,80	51.985,04	73.879,31	86.029,84	359.068,50	135.000,00
Outras Receitas Patrimoniais	0,00	0,00	0,00	0,00	0,00	0,00	10.000,00
Receita agropecuária	0,00	0,00	0,00	0,00	0,00	0,00	0,00
Receita industrial	0,00	0,00	0,00	0,00	0,00	0,00	0,00
Receita de serviços	8.958,67	29.743,63	18.559,24	11.745,48	7.456,45	662.892,41	25.000,00
Transferências correntes	7.611.185,89	8.044.289,35	8.682.768,78	8.987.838,45	12.613.061,14	97.248.902,80	96.043.800,00
Cota-parte do FPM	1.759.506,83	1.381.806,52	1.539.793,58	1.999.770,97	2.977.049,61	22.261.432,33	19.800.000,00
Cota-parte do ICMS	1.160.990,84	1.251.264,24	1.138.617,54	1.260.362,32	1.211.682,03	13.072.103,04	11.000.000,00
Cota-parte do IPVA	103.634,42	84.240,88	94.883,95	58.774,04	70.629,28	917.367,78	2.000.000,00
Cota-parte do ITR	1.184,48	1.748,22	13.421,00	1.808,13	534,89	28.103,07	100.000,00
Transferências da LC 87/96	0,00	0,00	0,00	0,00	0,00	0,00	250.000,00
Transferências da LC 61/89	31.851,04	40.251,26	42.232,36	39.873,48	36.709,69	448.939,50	800.000,00
Transferências do Fundeb	3.791.120,73	4.371.285,42	4.270.138,67	4.475.638,99	4.843.068,18	45.164.547,29	39.000.000,00
Outras transferências correntes	762.897,55	913.692,81	1.583.681,68	1.151.610,52	3.473.387,46	15.356.409,79	23.093.800,00
Outras receitas correntes	2.200,00	3.200,00	3.100,00	0,00	0,00	28.400,00	550.000,00
DEDUÇÕES (II)	611.433,51	551.862,21	565.706,97	672.117,79	679.052,99	7.005.999,03	6.330.000,00
Contrib. do servidor para o plano de pr	0,00	0,00	0,00	0,00	0,00	0,00	0,00
Comp. financ. entre regimes de previdên	0,00	0,00	0,00	0,00	0,00	0,00	0,00
Ded. de receita para formação do Fundeb	611.433,51	551.862,21	565.706,97	672.117,79	679.052,99	7.005.999,03	6.330.000,00
RECEITA CORRENTE LÍQUIDA (III)=(I-II)	7.698.538,33	8.652.516,60	8.815.004,97	8.923.222,34	14.269.872,98	101.034.544,81	103.596.300,00



PREFEITURA MUNICIPAL DE ANAPU

Pará
Governo Municipal de Anapu
Consolidado

RELATÓRIO RESUMIDO DA EXECUÇÃO ORÇAMENTÁRIA
DEMONSTRATIVO DA RECEITA CORRENTE LÍQUIDA
ORÇAMENTOS FISCAL E DA SEGURIDADE SOCIAL
6º bimestre de 2021 (até Dezembro)

Pag.: 0016

RREO - ANEXO 3 (LRF, Art.53, inciso I)

(-) Transferências obrigatórias da União
relativas às emendas individuais (art. 166
-A, parágrafo 1º, da CF) (IV)

RECEITA CORRENTE LÍQUIDA AJUSTADA PARA CÁL
CULO DOS LIMITES DE ENDIVIDAMENTO
(V)=(III-IV)

(-) Transferências obrigatórias da União
relativas às emendas de bancada (art. 166,
parágrafo 16, da CF) (VI)

RECEITA CORRENTE LÍQUIDA AJUSTADA PARA CÁL
CULO DOS LIMITES DA DESPESA COM PESSOAL
(VII)=(V-VI)

0,00	0,00	0,00	0,00	0,00	0,00	0,00	0,00
7.698.538,33	8.652.516,60	8.815.004,97	8.923.222,34	14.269.872,98	101.034.544,81	103.596.300,00	
0,00	0,00	0,00	0,00	0,00	0,00	0,00	
7.698.538,33	8.652.516,60	8.815.004,97	8.923.222,34	14.269.872,98	101.034.544,81	103.596.300,00	


R\$ 1,00

FONTE: SISTEMA: Aspec Informática - UNIDADE RESPONSÁVEL: Prefeitura Municipal de Anapu - DATA DA EMISSÃO: 17/02/2022 - HORA DA EMISSÃO: 23:24:47

AELTON FONSECA SILVA
preFeito

EDUARDO DOS SANTOS SOUZA
cOntador

EDSON RUFINO DIAS
Sec. Finanças



PREFEITURA MUNICIPAL DE ANAPU

Pará
Governo Municipal de Anapu
Consolidado


RELATÓRIO RESUMIDO DA EXECUÇÃO ORÇAMENTÁRIA
DEMONSTRATIVO DOS RESULTADOS PRIMÁRIO E NOMINAL
ORÇAMENTOS FISCAL E DA SEGURIDADE SOCIAL
6º bimestre de 2021 (Novembro a Dezembro)

Pag.: 0017

RREO - ANEXO 6 (LRF, Art 53, inciso III)

R\$ 1,00

ACIMA DA LINHA		
RECEITAS PRIMÁRIAS	PREVISÃO ATUALIZADA	RECEITAS REALIZADAS ATÉ O BIMESTRE (a)
RECEITAS CORRENTES (I)	103.596.300,00	101.034.544,81
Receita tributária	13.162.500,00	9.741.280,13
IPTU	500.000,00	299.201,99
ISS	7.566.500,00	4.721.247,68
ITBI	500.000,00	197.123,09
IRRF	2.700.000,00	3.421.118,65
Outros impostos, taxas e contribuições de melhoria	1.896.000,00	1.102.588,72
Contribuições	0,00	0,00
Receita patrimonial	145.000,00	359.068,50
Aplicações financeiras (II)	135.000,00	359.068,50
Outras receitas patrimoniais	10.000,00	0,00
Transferências correntes	89.713.800,00	90.242.903,77
Cota-parte do FPM	16.200.000,00	18.148.653,69
Cota-parte do ICMS	8.900.000,00	10.457.682,19
Cota-parte do IPVA	1.600.000,00	733.893,88
Cota Parte do ITR	80.000,00	22.565,36
Transferências da LC 87/1996	200.000,00	0,00
Transferências da LC 61/1989	640.000,00	359.151,57
Transferências do Fundeb	39.000.000,00	45.164.547,29
Outras transferências correntes	23.093.800,00	15.356.409,79
Demais receitas correntes	575.000,00	691.292,41
Outras receitas financeiras (III)	500.000,00	0,00
Receitas correntes restantes	75.000,00	691.292,41
RECEITAS PRIMÁRIAS CORRENTES (IV)=(I-II-III)	102.961.300,00	100.675.476,31
RECEITAS DE CAPITAL (V)	5.600.000,00	169.564,18
Operações de crédito (VI)	0,00	0,00



PREFEITURA MUNICIPAL DE ANAPU

Pará
Governo Municipal de Anapu
ConsolidadoRELATÓRIO RESUMIDO DA EXECUÇÃO ORÇAMENTÁRIA
DEMONSTRATIVO DOS RESULTADOS PRIMÁRIO E NOMINAL
ORÇAMENTOS FISCAL E DA SEGURIDADE SOCIAL
6º bimestre de 2021 (Novembro a Dezembro)

Pag.: 0019

Amortização de dívida (XX)	1.018.506,31	1.008.505,31	1.008.505,31	965.917,80	0,00	0,00	0,00
DESPESAS PRIMÁRIAS DE CAPITAL (XXI) = (XVI - XVII - XVIII - XIX - XX)	4.519.704,19	1.820.276,19	1.718.306,19	1.698.206,19	54.735,77	154.215,53	154.215,53
RESERVA DE CONTINGÊNCIA (XXII)	700.000,00	0,00	0,00	0,00	0,00	0,00	0,00
DESPESA PRIMÁRIA TOTAL (XXIII)=(XV + XXI + XXII)	108.177.793,69	96.549.378,04	95.940.108,77	93.339.205,74	4.775.931,12	557.071,02	154.215,53
RESULTADO PRIMÁRIO - Acima da linha (XXIV) = (XIIa)-(XXIIIa + XXI IIb + XXIIIc)							2.575.688,10

META FISCAL PARA O RESULTADO PRIMÁRIO	VALOR CORRENTE
Meta fixada no Anexo de Metas Fiscais da LDO para o exercício de referência	0,00


JUROS NOMINAIS	ATÉ O BIMESTRE/2021
	VALOR CORRENTE
Juros, Encargos e Variações Monetárias Ativos (XXV)	359.068,50
Juros, Encargos e variações Monetárias Passivos (XXVI)	1.351.066,42
RESULTADO NOMINAL - Acima da linha (XXVII)=XXIV+(XXV - XXVI)	1.583.690,18

META FISCAL PARA O RESULTADO NOMINAL	VALOR CORRENTE
Meta fixada no Anexo de Metas Fiscais da LDO para o exercício de referência	0,00

ABAIXO DA LINHA

CÁLCULO DO RESULTADO NOMINAL

SALDO



PREFEITURA MUNICIPAL DE ANAPU

Pará
Governo Municipal de Anapu
Consolidado

RELATÓRIO RESUMIDO DA EXECUÇÃO ORÇAMENTÁRIA
DEMONSTRATIVO DOS RESULTADOS PRIMÁRIO E NOMINAL
ORÇAMENTOS FISCAL E DA SEGURIDADE SOCIAL
6º bimestre de 2021 (Novembro a Dezembro)

Pag.: 0020

	EM 31 DE DEZEMBRO (a)	ATÉ O BIMESTRE (b)
DÍVIDA CONSOLIDADA (XXVIII)	924.905,59	1.157.732,04
DEDUÇÕES (XXIX)	0,00	0,00
Disponibilidade de caixa	0,00	0,00
Disponibilidade de caixa bruta	5.569.056,43	7.853.544,58
(-) Restos a pagar processados (XXX)	11.826.579,79	10.100.144,90
Demais haveres financeiros	0,00	0,00
DÍVIDA CONSOLIDADA LÍQUIDA (XXXI)=(XXVIII-XXIX)	924.905,59	1.157.732,04
RESULTADO NOMINAL - Abaixo da linha (XXXII)=(XXXIa - XXXIb)	-	-232.826,45
AJUSTE METODOLÓGICO		ATÉ O BIMESTRE/2021
VARIAÇÃO SALDO RPP = (XXXIII) = (XXXa - XXXb)	-	1.726.434,89
RECEITA DE ALIENAÇÃO DE INVESTIMENTOS PERMANENTES (IX)	-	0,00
PASSIVOS RECONHECIDOS NA DC (XXXIV)	-	0,00
VARIAÇÃO CAMBIAL (XXXV)	-	0,00
PAGAMENTO DE PRECATÓRIOS INTEGRANTES DA DC (XXXVI)	-	0,00
AJUSTES RELATIVOS AO RPPS(XXXVII)	-	0,00
OUTROS AJUSTES (XXXVIII)	-	0,00
RESULTADO NOMINAL AJUSTADO - Abaixo da linha (XXXIX) = (XXXII-XXXIII-IX+XXXIV+XXXV-XXXVI+XXXVII+XXXVIII)	-	-1.959.261,34
RESULTADO PRIMÁRIO - Abaixo da linha (XL) = XXXIX - (XXV-XXVI)	-	-967.263,42
INFORMAÇÕES ADICIONAIS		PREVISÃO ORÇAMENTÁRIA
SALDO DE EXERCÍCIOS ANTERIORES	-	0,00
Recursos arrecadados em exercícios anteriores - RPPS	-	0,00



PREFEITURA MUNICIPAL DE ANAPU

Pará
Governo Municipal de Anapu
Consolidado

RELATÓRIO RESUMIDO DA EXECUÇÃO ORÇAMENTÁRIA
DEMONSTRATIVO DOS RESULTADOS PRIMÁRIO E NOMINAL
ORÇAMENTOS FISCAL E DA SEGURIDADE SOCIAL
6º bimestre de 2021 (Novembro a Dezembro)

Pag.: 0021


Superávit financeiro utilizado para abertura e reabertura de créditos adicionais	-	0,00
RESERVA ORÇAMENTÁRIA DO RPPS	-	0,00

FONTE: SISTEMA: Aspec Informática - UNIDADE RESPONSÁVEL: Prefeitura Municipal de Anapu - DATA DA EMISSÃO: 17/02/2022 - HORA DA EMISSÃO: 23:24:47

AELTON FONSECA SILVA
prEfeito

EDUARDO DOS SANTOS SOUZA
cOntador

EDSON RUFINO DIAS
Sec. Finanças



PREFEITURA MUNICIPAL DE ANAPU

Pará
Governo Municipal de Anapu
Consolidado


RELATÓRIO RESUMIDO DA EXECUÇÃO ORÇAMENTÁRIA
DEMONSTRATIVO DOS RESTOS A PAGAR
POR PODER E ÓRGÃO
ORÇAMENTOS FISCAL E DA SEGURIDADE SOCIAL
6º bimestre de 2021 (Novembro a Dezembro)

Pag.: 0022

RREO - ANEXO 7 (LRF, Art 53, inciso V)

R\$ 1,00

PODER / ÓRGÃO	RESTOS A PAGAR PROCESSADOS E NÃO PROCESSADOS LIQUIDADOS EM EXERCÍCIOS ANTERIORES				
	INSCRITOS		PAGOS (c)	CANCELADOS (d)	SALDO (e) = (a+b)-(c+d)
	EM EXERCÍCIOS ANTERIORES (a)	EM 31 DE DEZ. EXERC. ANTERIOR (b)			
RESTOS A PAGAR (EXCETO INTRA-ORÇAMENTÁRIO (I))	6.866.678,73	4.963.051,26	4.775.931,12	0,00	7.053.798,87
Executivo	6.848.547,50	4.963.051,26	4.775.931,12	0,00	7.035.667,64
2013-Gabinete do Prefeito	19.054,85	0,00	0,00	0,00	19.054,85
2013-Secretaria de Administracao e Finan	266.536,82	0,00	0,00	0,00	266.536,82
2013-Sec. de Infra Estrutura e Urbanismo	100.750,44	0,00	0,00	0,00	100.750,44
2013-Sec. de Agricultura e Abastecimento	20.452,85	0,00	0,00	0,00	20.452,85
2013-Fundo Municipal de Assist. Social	45.768,45	0,00	0,00	0,00	45.768,45
2013-Fundo M dos Dir da Criança e do Ado	247,22	0,00	0,00	0,00	247,22
2013-Fundo Municipal de Saude	217.548,28	0,00	0,00	0,00	217.548,28
2013-Secretaria de Cultura Desporto e La	9.745,88	0,00	0,00	0,00	9.745,88
2013-Secretaria do Meio Ambiente e Turis	14.966,07	0,00	0,00	0,00	14.966,07
2013-Secretaria Municipal de Educação	83.924,22	0,00	0,00	0,00	83.924,22
2013-Educação Básica	45.624,30	0,00	0,00	0,00	45.624,30
2013-FUNDEB-Fundo Manut. e Des. Educ. Ba	821.139,18	0,00	0,00	0,00	821.139,18
2014-Secretaria de Administracao e Finan	29.331,86	0,00	0,00	0,00	29.331,86
2014-Sec. de Infra Estrutura e Urbanismo	7.313,47	0,00	0,00	0,00	7.313,47
2014-Sec. de Agricultura e Abastecimento	1.504,36	0,00	0,00	0,00	1.504,36
2014-Fundo Municipal de Assist. Social	2.045,06	0,00	0,00	0,00	2.045,06
2014-Fundo Municipal de Saude	87.309,55	0,00	0,00	0,00	87.309,55
2014-Secretaria Municipal de Educação	9.997,24	0,00	0,00	0,00	9.997,24
2014-Educação Básica	23.438,27	0,00	0,00	0,00	23.438,27
2014-FUNDEB-Fundo Manut. e Des. Educ. Ba	252.484,56	0,00	0,00	0,00	252.484,56
2015-Secretaria de Administracao e Finan	16.026,55	0,00	0,00	0,00	16.026,55



PREFEITURA MUNICIPAL DE ANAPU

Pará
Governo Municipal de Anapu
Consolidado


RELATÓRIO RESUMIDO DA EXECUÇÃO ORÇAMENTÁRIA
DEMONSTRATIVO DOS RESTOS A PAGAR
POR PODER E ÓRGÃO
ORÇAMENTOS FISCAL E DA SEGURIDADE SOCIAL
6º bimestre de 2021 (Novembro a Dezembro)

Pag.: 0023

RREO - ANEXO 7 (LRF, Art 53, inciso V)

R\$ 1,00

PODER / ÓRGÃO	RESTOS A PAGAR PROCESSADOS E NÃO PROCESSADOS LIQUIDADOS EM EXERCÍCIOS ANTERIORES				
	INSCRITOS		PAGOS (c)	CANCELADOS (d)	SALDO (e) = (a+b)-(c+d)
	EM EXERCÍCIOS ANTERIORES (a)	EM 31 DE DEZ. EXERC. ANTERIOR (b)			
2015-Sec. de Infra Estrutura e Urbanismo	88.478,04	0,00	0,00	0,00	88.478,04
2015-Sec. de Agricultura e Abastecimento	398,67	0,00	0,00	0,00	398,67
2015-Fundo Municipal de Assist. Social	6.378,38	0,00	0,00	0,00	6.378,38
2015-Fundo Municipal de Saude	76.696,65	0,00	0,00	0,00	76.696,65
2015-Secretaria de Cultura Desporto e La	1.300,00	0,00	0,00	0,00	1.300,00
2015-Secretaria Municipal de Educação	2.926,85	0,00	0,00	0,00	2.926,85
2015-FUNDEB-Fundo Manut. e Des. Educ. Ba	213.093,10	0,00	0,00	0,00	213.093,10
2015-Fundo Municipal de meio Ambiente e	250,00	0,00	0,00	0,00	250,00
2016-Secretaria de Administracao e Finan	37.743,39	0,00	0,00	0,00	37.743,39
2016-Sec. de Infra Estrutura e Urbanismo	28.065,38	0,00	0,00	0,00	28.065,38
2016-Sec. de Agricultura e Abastecimento	27.838,01	0,00	0,00	0,00	27.838,01
2016-Fundo Municipal de Assist. Social	22.566,89	0,00	0,00	0,00	22.566,89
2016-Fundo Municipal de Saude	73.450,07	0,00	0,00	0,00	73.450,07
2016-Secretaria de Cultura Desporto e La	3.881,89	0,00	0,00	0,00	3.881,89
2016-Secretaria Municipal de Educação	53.814,64	0,00	0,00	0,00	53.814,64
2016-Educação Básica	4.424,00	0,00	0,00	0,00	4.424,00
2016-FUNDEB-Fundo Manut. e Des. Educ. Ba	264,34	0,00	0,00	0,00	264,34
2016-Fundo Municipal de meio Ambiente e	6.280,42	0,00	0,00	0,00	6.280,42
2017-Secretaria de Administracao e Finan	107.483,80	0,00	0,00	0,00	107.483,80
2017-Sec. de Infra Estrutura e Urbanismo	107.143,52	0,00	0,00	0,00	107.143,52
2017-Sec. de Agricultura e Abastecimento	17.482,39	0,00	0,00	0,00	17.482,39
2017-Fundo Municipal de Assist. Social	3.185,45	0,00	0,00	0,00	3.185,45
2017-Fundo Municipal de Saude	231.080,85	0,00	0,00	0,00	231.080,85
2017-Secretaria de Cultura Desporto e La	8.534,58	0,00	0,00	0,00	8.534,58
2017-Secretaria Municipal de Educação	3.300,00	0,00	0,00	0,00	3.300,00



PREFEITURA MUNICIPAL DE ANAPU

Pará
Governo Municipal de Anapu
Consolidado


RELATÓRIO RESUMIDO DA EXECUÇÃO ORÇAMENTÁRIA
DEMONSTRATIVO DOS RESTOS A PAGAR
POR PODER E ÓRGÃO
ORÇAMENTOS FISCAL E DA SEGURIDADE SOCIAL
6º bimestre de 2021 (Novembro a Dezembro)

Pag.: 0024

RREO - ANEXO 7 (LRF, Art 53, inciso V)

R\$ 1,00

PODER / ÓRGÃO	RESTOS A PAGAR PROCESSADOS E NÃO PROCESSADOS LIQUIDADOS EM EXERCÍCIOS ANTERIORES				
	INSCRITOS		PAGOS (c)	CANCELADOS (d)	SALDO (e) = (a+b)-(c+d)
	EM EXERCÍCIOS ANTERIORES (a)	EM 31 DE DEZ. EXERC. ANTERIOR (b)			
2017-FUNDEB-Fundo Manut. e Des. Educ. Ba	1.102.011,80	0,00	0,00	0,00	1.102.011,80
2017-Fundo Municipal de meio Ambiente e	5.448,89	0,00	0,00	0,00	5.448,89
2018-Secretaria de Administracao e Finan	267.426,54	0,00	0,00	0,00	267.426,54
2018-Sec. de Infra Estrutura e Urbanismo	275.057,25	0,00	0,00	0,00	275.057,25
2018-Sec. de Agricultura e Abastecimento	39.808,63	0,00	0,00	0,00	39.808,63
2018-Fundo Municipal de Assist. Social	31.687,88	0,00	0,00	0,00	31.687,88
2018-Fundo Municipal de Saude	397.442,73	0,00	0,00	0,00	397.442,73
2018-Secretaria de Cultura Desporto e La	17.408,22	0,00	0,00	0,00	17.408,22
2018-Secretaria Municipal de Educação	10.749,87	0,00	0,00	0,00	10.749,87
2018-FUNDEB-Fundo Manut. e Des. Educ. Ba	938.470,48	0,00	0,00	0,00	938.470,48
2018-Fundo Municipal de meio Ambiente e	1.917,00	0,00	817,00	0,00	1.100,00
2019-Secretaria de Administracao e Finan	4.193,11	0,00	0,00	0,00	4.193,11
2019-Sec. de Infra Estrutura e Urbanismo	248.256,35	0,00	54.735,77	0,00	193.520,58
2019-Sec. de Agricultura e Abastecimento	21.338,75	0,00	0,00	0,00	21.338,75
2019-Fundo Municipal de Assist. Social	28.677,25	0,00	0,00	0,00	28.677,25
2019-Fundo Municipal de Saude	1.498,30	0,00	0,00	0,00	1.498,30
2019-Secretaria de Cultura Desporto e La	12.796,04	0,00	0,00	0,00	12.796,04
2019-Secretaria Municipal de Educação	6.554,70	0,00	0,00	0,00	6.554,70
2019-Educação Básica	3.750,00	0,00	0,00	0,00	3.750,00
2019-FUNDEB-Fundo Manut. e Des. Educ. Ba	228.635,92	0,00	0,00	0,00	228.635,92
2019-Fundo Municipal de meio Ambiente e	4.147,00	0,00	4.147,00	0,00	0,00
2020-Gabinete do Prefeito	0,00	35.800,00	35.800,00	0,00	0,00
2020-Secretaria de Administracao e Finan	0,00	587.550,45	440.879,72	0,00	146.670,73
2020-Sec. de Infra Estrutura e Urbanismo	0,00	788.891,99	762.293,50	0,00	26.598,49
2020-Sec. de Agricultura e Abastecimento	0,00	63.601,31	60.001,31	0,00	3.600,00



PREFEITURA MUNICIPAL DE ANAPU

Pará
Governo Municipal de Anapu
Consolidado


RELATÓRIO RESUMIDO DA EXECUÇÃO ORÇAMENTÁRIA
DEMONSTRATIVO DOS RESTOS A PAGAR
POR PODER E ÓRGÃO
ORÇAMENTOS FISCAL E DA SEGURIDADE SOCIAL
6º bimestre de 2021 (Novembro a Dezembro)

Pag.: 0025

RREO - ANEXO 7 (LRF, Art 53, inciso V)

R\$ 1,00

PODER / ÓRGÃO	RESTOS A PAGAR PROCESSADOS E NÃO PROCESSADOS LIQUIDADOS EM EXERCÍCIOS ANTERIORES				
	INSCRITOS		PAGOS (c)	CANCELADOS (d)	SALDO (e) = (a+b)-(c+d)
	EM EXERCÍCIOS ANTERIORES (a)	EM 31 DE DEZ. EXERC. ANTERIOR (b)			
2020-Fundo Municipal de Assist. Social	0,00	92.527,33	90.007,08	0,00	2.520,25
2020-Fundo Municipal de Saude	0,00	775.040,87	734.106,34	0,00	40.934,53
2020-Secretaria de Cultura Desporto e La	0,00	21.651,79	21.651,79	0,00	0,00
2020-Secretaria Municipal de Educação	0,00	25.217,43	25.217,43	0,00	0,00
2020-Educação Básica	0,00	52.276,71	49.616,71	0,00	2.660,00
2020-FUNDEB-Fundo Manut. e Des. Educ. Ba	0,00	2.469.821,56	2.445.985,65	0,00	23.835,91
2020-Fundo Municipal de meio Ambiente e	0,00	50.671,82	50.671,82	0,00	0,00
Legislativo	18.131,23	0,00	0,00	0,00	18.131,23
2015-Camara Municipal	0,01	0,00	0,00	0,00	0,01
2019-Camara Municipal	18.131,22	0,00	0,00	0,00	18.131,22
RESTOS A PAGAR (INTRA-ORÇAMENTÁRIO (II))	150,00	0,00	0,00	0,00	150,00
TOTAL (III)=(I)+(II)	6.866.828,73	4.963.051,26	4.775.931,12	0,00	7.053.948,87



PREFEITURA MUNICIPAL DE ANAPU

Pará
Governo Municipal de Anapu
Consolidado


RELATÓRIO RESUMIDO DA EXECUÇÃO ORÇAMENTÁRIA
DEMONSTRATIVO DOS RESTOS A PAGAR
POR PODER E ÓRGÃO
ORÇAMENTOS FISCAL E DA SEGURIDADE SOCIAL
6º bimestre de 2021 (Novembro a Dezembro)

Pag.: 0026

RREO - ANEXO 7 (LRF, Art 53, inciso V)

R\$ 1,00

PODER / ÓRGÃO	RESTOS A PAGAR NÃO PROCESSADOS						
	INSCRITOS		LIQUIDADOS (h)	PAGOS (i)	CANCELADOS (j)	SALDO (k) = (f+g)-(i+j)	SALDO TOTAL (l) = (e)+(k)
	EM EXERCÍCIOS ANTERIORES (f)	EM 31 DE DEZ. EXERC. ANTERIOR (g)					
RESTOS A PAGAR (EXCETO INTRA-ORÇAMENTÁRIO (I))	1.565.425,91	702.569,60	557.071,02	154.215,53	0,00	2.113.779,98	9.167.578,85
Executivo	1.565.425,91	702.569,60	557.071,02	154.215,53	0,00	2.113.779,98	9.149.447,62
2013-Gabinete do Prefeito	0,00	0,00	0,00	0,00	0,00	0,00	19.054,85
2013-Secretaria de Administração e Finan	0,00	0,00	0,00	0,00	0,00	0,00	266.536,82
2013-Sec. de Infra Estrutura e Urbanismo	0,00	0,00	0,00	0,00	0,00	0,00	100.750,44
2013-Sec. de Agricultura e Abastecimento	0,00	0,00	0,00	0,00	0,00	0,00	20.452,85
2013-Fundo Municipal de Assist. Social	0,00	0,00	0,00	0,00	0,00	0,00	45.768,45
2013-Fundo M dos Dir da Criança e do Ado	0,00	0,00	0,00	0,00	0,00	0,00	247,22
2013-Fundo Municipal de Saúde	0,00	0,00	0,00	0,00	0,00	0,00	217.548,28
2013-Secretaria de Cultura Desporto e La	0,00	0,00	0,00	0,00	0,00	0,00	9.745,88
2013-Secretaria do Meio Ambiente e Turis	0,00	0,00	0,00	0,00	0,00	0,00	14.966,07
2013-Secretaria Municipal de Educação	0,00	0,00	0,00	0,00	0,00	0,00	83.924,22
2013-Educação Básica	0,00	0,00	0,00	0,00	0,00	0,00	45.624,30
2013-FUNDEB-Fundo Manut. e Des. Educ. Ba	0,00	0,00	0,00	0,00	0,00	0,00	821.139,18
2014-Secretaria de Administração e Finan	6.725,59	0,00	0,00	0,00	0,00	6.725,59	36.057,45
2014-Sec. de Infra Estrutura e Urbanismo	980,00	0,00	0,00	0,00	0,00	980,00	8.293,47
2014-Sec. de Agricultura e Abastecimento	0,00	0,00	0,00	0,00	0,00	0,00	1.504,36
2014-Fundo Municipal de Assist. Social	0,00	0,00	0,00	0,00	0,00	0,00	2.045,06
2014-Fundo Municipal de Saúde	2.172,00	0,00	0,00	0,00	0,00	2.172,00	89.481,55
2014-Secretaria Municipal de Educação	0,00	0,00	0,00	0,00	0,00	0,00	9.997,24
2014-Educação Básica	0,00	0,00	0,00	0,00	0,00	0,00	23.438,27
2014-FUNDEB-Fundo Manut. e Des. Educ. Ba	0,00	0,00	0,00	0,00	0,00	0,00	252.484,56
2015-Secretaria de Administração e Finan	208.274,86	0,00	0,00	0,00	0,00	208.274,86	224.301,41
2015-Sec. de Infra Estrutura e Urbanismo	500,00	0,00	0,00	0,00	0,00	500,00	88.978,04



PREFEITURA MUNICIPAL DE ANAPU


Pará
Governo Municipal de Anapu
ConsolidadoRELATÓRIO RESUMIDO DA EXECUÇÃO ORÇAMENTÁRIA
DEMONSTRATIVO DOS RESTOS A PAGAR
POR PODER E ÓRGÃO
ORÇAMENTOS FISCAL E DA SEGURIDADE SOCIAL
6º bimestre de 2021 (Novembro a Dezembro)

Pag.: 0027

RREO - ANEXO 7 (LRF, Art 53, inciso V)

R\$ 1,00

PODER / ÓRGÃO	RESTOS A PAGAR NÃO PROCESSADOS						
	INSCRITOS		LIQUIDADOS (h)	PAGOS (i)	CANCELADOS (j)	SALDO (k) = (f+g)-(i+j)	SALDO TOTAL (l) = (e)+(k)
	EM EXERCÍCIOS ANTERIORES (f)	EM 31 DE DEZ. EXERC. ANTERIOR (g)					
2015-Sec. de Agricultura e Abastecimento	0,00	0,00	0,00	0,00	0,00	0,00	398,67
2015-Fundo Municipal de Assist. Social	11.240,38	0,00	0,00	0,00	0,00	11.240,38	17.618,76
2015-Fundo Municipal de Saude	67.889,28	0,00	0,00	0,00	0,00	67.889,28	144.585,93
2015-Secretaria de Cultura Desporto e La	0,00	0,00	0,00	0,00	0,00	0,00	1.300,00
2015-Secretaria Municipal de Educação	25.264,26	0,00	0,00	0,00	0,00	25.264,26	28.191,11
2015-FUNDEB-Fundo Manut. e Des. Educ. Ba	24.807,46	0,00	0,00	0,00	0,00	24.807,46	237.900,56
2015-Fundo Municipal de meio Ambiente e	4.912,50	0,00	0,00	0,00	0,00	4.912,50	5.162,50
2016-Secretaria de Administracao e Finan	16.260,51	0,00	0,00	0,00	0,00	16.260,51	54.003,90
2016-Sec. de Infra Estrutura e Urbanismo	0,00	0,00	0,00	0,00	0,00	0,00	28.065,38
2016-Sec. de Agricultura e Abastecimento	0,00	0,00	0,00	0,00	0,00	0,00	27.838,01
2016-Fundo Municipal de Assist. Social	8.136,00	0,00	0,00	0,00	0,00	8.136,00	30.702,89
2016-Fundo Municipal de Saude	174.115,26	0,00	0,00	0,00	0,00	174.115,26	247.565,33
2016-Secretaria de Cultura Desporto e La	0,00	0,00	0,00	0,00	0,00	0,00	3.881,89
2016-Secretaria Municipal de Educação	2.038,91	0,00	0,00	0,00	0,00	2.038,91	55.853,55
2016-Educação Básica	402,69	0,00	0,00	0,00	0,00	402,69	4.826,69
2016-FUNDEB-Fundo Manut. e Des. Educ. Ba	43.589,93	0,00	0,00	0,00	0,00	43.589,93	43.854,27
2016-Fundo Municipal de meio Ambiente e	795,50	0,00	0,00	0,00	0,00	795,50	7.075,92
2017-Secretaria de Administracao e Finan	12.229,15	0,00	0,00	0,00	0,00	12.229,15	119.712,95
2017-Sec. de Infra Estrutura e Urbanismo	0,00	0,00	0,00	0,00	0,00	0,00	107.143,52
2017-Sec. de Agricultura e Abastecimento	0,00	0,00	0,00	0,00	0,00	0,00	17.482,39
2017-Fundo Municipal de Assist. Social	0,00	0,00	0,00	0,00	0,00	0,00	3.185,45
2017-Fundo Municipal de Saude	16.563,74	0,00	0,00	0,00	0,00	16.563,74	247.644,59
2017-Secretaria de Cultura Desporto e La	22.355,16	0,00	0,00	0,00	0,00	22.355,16	30.889,74
2017-Secretaria Municipal de Educação	19.557,80	0,00	0,00	0,00	0,00	19.557,80	22.857,80
2017-FUNDEB-Fundo Manut. e Des. Educ. Ba	0,00	0,00	0,00	0,00	0,00	0,00	1.102.011,80
2017-Fundo Municipal de meio Ambiente e	8.154,00	0,00	0,00	0,00	0,00	8.154,00	13.602,89



PREFEITURA MUNICIPAL DE ANAPU

Pará
Governo Municipal de Anapu
Consolidado


RELATÓRIO RESUMIDO DA EXECUÇÃO ORÇAMENTÁRIA
DEMONSTRATIVO DOS RESTOS A PAGAR
POR PODER E ÓRGÃO
ORÇAMENTOS FISCAL E DA SEGURIDADE SOCIAL
6º bimestre de 2021 (Novembro a Dezembro)

Pag.: 0029

RREO - ANEXO 7 (LRF, Art 53, inciso V)

R\$ 1,00

PODER / ÓRGÃO	RESTOS A PAGAR NÃO PROCESSADOS						
	INSCRITOS		LIQUIDADOS (h)	PAGOS (i)	CANCELADOS (j)	SALDO (k) = (f+g)-(i+j)	SALDO TOTAL (l) = (e)+(k)
	EM EXERCÍCIOS ANTERIORES (f)	EM 31 DE DEZ. EXERC. ANTERIOR (g)					
2020-Secretaria Municipal de Educação	0,00	30.428,79	0,00	0,00	0,00	30.428,79	30.428,79
2020-Educação Básica	0,00	1.123,64	0,00	0,00	0,00	1.123,64	3.783,64
2020-FUNDEB-Fundo Manut. e Des. Educ. Ba	0,00	17.312,50	0,00	0,00	0,00	17.312,50	41.148,41
2020-Fundo Municipal de meio Ambiente e	0,00	6.278,73	0,00	0,00	0,00	6.278,73	6.278,73
Legislativo	0,00	0,00	0,00	0,00	0,00	0,00	18.131,23
2015-Camara Municipal	0,00	0,00	0,00	0,00	0,00	0,00	0,01
2019-Camara Municipal	0,00	0,00	0,00	0,00	0,00	0,00	18.131,22
RESTOS A PAGAR (INTRA-ORÇAMENTÁRIO (II))	0,00	0,00	0,00	0,00	0,00	0,00	150,00
TOTAL (III)=(I)+(II)	1.565.425,91	702.569,60	557.071,02	154.215,53	0,00	2.113.779,98	9.167.728,85



PREFEITURA MUNICIPAL DE ANAPU

Pará
Governo Municipal de Anapu
Consolidado


RELATÓRIO RESUMIDO DA EXECUÇÃO ORÇAMENTÁRIA
DEMONSTRATIVO DOS RESTOS A PAGAR
POR PODER E ÓRGÃO
ORÇAMENTOS FISCAL E DA SEGURIDADE SOCIAL
6º bimestre de 2021 (Novembro a Dezembro)

Pag.: 0030

RREO - ANEXO 7 (LRF, Art 53, inciso V)

R\$ 1,00

PODER / ÓRGÃO	RESTOS A PAGAR PROCESSADOS E NÃO PROCESSADOS LIQUIDADOS EM EXERCÍCIOS ANTERIORES				
	INSCRITOS		PAGOS (c)	CANCELADOS (d)	SALDO (e) = (a+b)-(c+d)
	EM EXERCÍCIOS ANTERIORES (a)	EM 31 DE DEZ. EXERC. ANTERIOR (b)			
RESTOS A PAGAR (INTRA-ORÇAMENTÁRIO (II) 2015-Câmara Municipal	150,00 150,00	0,00 0,00	0,00 0,00	0,00 0,00	150,00 150,00



PREFEITURA MUNICIPAL DE ANAPU

Pará
Governo Municipal de Anapu
Consolidado

RELATÓRIO RESUMIDO DA EXECUÇÃO ORÇAMENTÁRIA
DEMONSTRATIVO DOS RESTOS A PAGAR
POR PODER E ÓRGÃO
ORÇAMENTOS FISCAL E DA SEGURIDADE SOCIAL
6º bimestre de 2021 (Novembro a Dezembro)

Pag.: 0031

RREO - ANEXO 7 (LRF, Art 53, inciso V)

R\$ 1,00

PODER / ÓRGÃO	RESTOS A PAGAR NÃO PROCESSADOS						
	INSCRITOS		LIQUIDADOS (h)	PAGOS (i)	CANCELADOS (j)	SALDO (k) = (f+g)-(i+j)	SALDO TOTAL (l) = (e)+(k)
	EM EXERCÍCIOS ANTERIORES (f)	EM 31 DE DEZ. EXERC. ANTERIOR (g)					
RESTOS A PAGAR (INTRA-ORÇAMENTÁRIO (II) 2015-Câmara Municipal	0,00 0,00	0,00 0,00	0,00 0,00	0,00 0,00	0,00 0,00	0,00 0,00	150,00 150,00


FONTE: SISTEMA: Aspec Informática - UNIDADE RESPONSÁVEL: Prefeitura Municipal de Anapu - DATA DA EMISSÃO: 17/02/2022 - HORA DA EMISSÃO: 23:24:47

NOTAS:

AELTON FONSECA SILVA
preFeito

EDUARDO DOS SANTOS SOUZA
contador

EDSON RUFINO DIAS
Sec. Finanças



PREFEITURA MUNICIPAL DE ANAPU

Pará
Governo Municipal de Anapu
Consolidado

RELATÓRIO RESUMIDO DA EXECUÇÃO ORÇAMENTÁRIA
DEMONSTR. DAS RECEITAS E DESPESAS
COM MANUTENÇÃO E DESENV. DO ENSINO - MDE
ORÇAMENTOS FISCAL E DA SEGURIDADE SOCIAL
6º bimestre de 2021 (Novembro a Dezembro)


Pag.: 0032

RREO - ANEXO 8 (LDB, Art.72)

R\$ 1,00

RECEITAS RESULTANTE DE IMPOSTOS (Arts. 212 e 212-A da Constituição Federal)

RECEITA RESULTANTE DE IMPOSTOS (caput do art. 212 da Constituição)	PREVISÃO ATUALIZADA (a)	RECEITAS REALIZADAS Até o Bimestre (b)
1 - RECEITAS DE IMPOSTOS	11.266.500,00	8.638.691,41
1.1 - Receita resultante do imposto sobre a propriedade predial e territorial urbana - IPTU	500.000,00	299.201,99
1.2 - Receita resultante do imposto sobre transmissão inter vivos - ITBI	500.000,00	197.123,09
1.3 - Receita resultante do imposto sobre serviços de qualquer natureza - ISS	7.566.500,00	4.721.247,68
1.4 - Receita resultante do imposto de renda retido na fonte - IRRF	2.700.000,00	3.421.118,65
2 - RECEITA DE TRANSFERÊNCIAS CONSTITUCIONAIS E LEGAIS	33.700.000,00	36.727.945,72
2.1 - Cota parte do FPM	19.800.000,00	22.261.432,33
2.1.1 - Parcela referente à CF, art. 159, I, alínea b	18.000.000,00	20.563.894,70
2.1.2 - Parcela referente à CF, art. 159, I, alíneas d e e	1.800.000,00	1.697.537,63
2.2 - Cota parte do ICMS	11.000.000,00	13.072.103,04
2.3 - Cota parte IPI - Exportação	800.000,00	448.939,50
2.4 - Cota parte ITR	100.000,00	28.103,07
2.5 - Cota parte IPVA	2.000.000,00	917.367,78
2.6 - Cota parte IOF-ouro	0,00	0,00
2.7 - Compensações financeiras provenientes de impostos e transferências constitucionais	0,00	0,00
3 - TOTAL DA RECEITA RESULTANTE DE IMPOSTOS (1 + 2)	44.966.500,00	45.366.637,13
4 - TOTAL DESTINADO AO FUNDEB - 20% DE ((2.1.1) + (2.2) + (2.3) + (2.4) + (2.5))	6.280.000,00	7.005.999,03
5 - VALOR MÍNIMO A SER APLICADO ALÉM DO VALOR DESTINADO AO FUNDEB - 5% DE ((2.1.1) + (2.2) + (2.3) + (2.4) + (2.5)) + 25% DE ((1.1) + (1.2) + (1.3) + (1.4) + (2.1.2) + (2.6) + (2.7))	4.861.625,00	4.335.577,66




PREFEITURA MUNICIPAL DE ANAPU

Pará
Governo Municipal de Anapu
Consolidado

RELATÓRIO RESUMIDO DA EXECUÇÃO ORÇAMENTÁRIA
DEMONSTR. DAS RECEITAS E DESPESAS
COM MANUTENÇÃO E DESENV. DO ENSINO - MDE
ORÇAMENTOS FISCAL E DA SEGURIDADE SOCIAL
6º bimestre de 2021 (Novembro a Dezembro)

Pag.: 0033

FUNDEB		
RECEITAS RECEBIDAS DO FUNDEB DO EXERCÍCIO	PREVISÃO ATUALIZADA (a)	RECEITAS REALIZADAS Até o Bimestre (b)
6 - RECEITAS RECEBIDAS DO FUNDEB	39.040.000,00	45.373.541,32
6.1 - FUNDEB - Impostos e Transferências de Impostos	21.040.000,00	24.753.977,55
6.1.1 - Principal	21.000.000,00	24.544.983,52
6.1.2 - Rendimentos de aplicação financeira	40.000,00	208.994,03
6.2 - FUNDEB - Complementação da União - VAAF	18.000.000,00	15.917.395,57
6.2.1 - Principal	18.000.000,00	15.917.395,57
6.2.2 - Rendimentos de aplicação financeira	0,00	0,00
6.3 - FUNDEB - Complementação da União - VAAT	0,00	4.702.168,20
6.3.1 - Principal	0,00	4.702.168,20
6.3.2 - Rendimentos de aplicação financeira	0,00	0,00
7 - RESULTADO LÍQUIDO DAS TRANSFERÊNCIAS DO FUNDEB (6.1.1 - 4)	14.720.000,00	17.538.984,49
RECURSOS RECEBIDOS EM EXERCÍCIOS ANTERIORES E NÃO UTILIZADOS (SUPERÁVIT)		VALOR
8 - TOTAL DOS RECURSOS DE SUPERÁVIT		0,00
8.1 - SUPERÁVIT DO EXERCÍCIO IMEDIATAMENTE ANTERIOR		0,00
8.2 - SUPERÁVIT RESIDUAL DE OUTROS EXERCÍCIOS		0,00
9 - TOTAL DOS RECURSOS DO FUNDEB DISPONÍVEIS PARA UTILIZAÇÃO (6 + 8)		45.373.541,32



PREFEITURA MUNICIPAL DE ANAPU

Pará
Governo Municipal de Anapu
Consolidado


RELATÓRIO RESUMIDO DA EXECUÇÃO ORÇAMENTÁRIA
DEMONSTR. DAS RECEITAS E DESPESAS
COM MANUTENÇÃO E DESENV. DO ENSINO - MDE
ORÇAMENTOS FISCAL E DA SEGURIDADE SOCIAL
6º bimestre de 2021 (Novembro a Dezembro)

Pag.: 0034

DESPESAS COM RECURSOS DO FUNDEB (Por Área de Atuação)6	DOTAÇÃO ATUALIZADA (c)	DESPESAS EMPENHADAS Até o Bimestre (d)	DESPESAS LIQUIDADAS Até o Bimestre (e)	DESPESAS PAGAS Até o Bimestre (f)	INSCRITAS EM RESTOS A PAGAR NÃO PROCESSADAS (g)
10 - PROFISSIONAIS DA EDUCAÇÃO BÁSICA	25.328.641,03	25.328.638,03	25.328.638,03	25.328.627,88	0,00
10.1 - Educação infantil	10.766,61	10.763,61	10.763,61	10.763,61	0,00
10.1.1 - Creche	0,00	0,00	0,00	0,00	0,00
10.1.2 - Pré-escola	10.766,61	10.763,61	10.763,61	10.763,61	0,00
10.2 - Ensino fundamental	25.317.874,42	25.317.874,42	25.317.874,42	25.317.864,27	0,00
11-OUTRAS DESPESAS	11.771.495,29	11.771.492,29	11.761.694,92	11.761.694,92	9.797,37
11.1 - Educação infantil	0,00	0,00	0,00	0,00	0,00
11.1.1 - Creche	0,00	0,00	0,00	0,00	0,00
11.1.2 - Pré-escola	0,00	0,00	0,00	0,00	0,00
11.2 - Ensino fundamental	11.771.495,29	11.771.492,29	11.761.694,92	11.761.694,92	9.797,37
12- TOTAL DAS DESPESAS COM RECURSOS DO FUNDEB (10 + 11)	37.100.136,32	37.100.130,32	37.090.332,95	37.090.322,80	9.797,37

INDICADORES DO FUNDEB

DESPESAS CUSTEADAS COM RECEITAS DO FUNDEB RECEBIDAS NO EXERCÍCIO	DESPESAS EMPENHADAS Até o Bimestre (d)	DESPESAS LIQUIDADAS Até o Bimestre (e)	DESPESAS PAGAS Até o Bimestre (f)	INSCRITAS EM RESTOS A PAGAR NÃO PROCESSADAS (g)	INSCRITAS EM RESTOS A PAGAR NÃO PROCESSADAS (SEM DISPONIBILIDADE DE CAIXA)(7) (h)
13- Total das despesas do FUNDEB com profissionais de educação básica	25.328.638,03	25.328.638,03	25.328.627,88	0,00	0,00
14- Total das despesas custeadas com FUNDEB - impostos e transferências de impostos	3.817.345,50	3.807.548,13	3.807.548,13	9.797,37	
15- Total das despesas custeadas com FUNDEB - complementação da União - VAAF	33.282.784,82	33.282.784,82	33.282.774,67	0,00	0,00
16- Total das despesas custeadas com FUNDEB - complementação da União - VAAT	0,00	0,00	0,00	0,00	0,00
17- Total das despesas custeadas com FUNDEB - complementação da União - VAAT aplicadas na educação infantil	0,00	0,00	0,00	0,00	0,00
18- Total das despesas custeadas com FUNDEB - complementação da União - VAAT aplicadas em Despesa de Capital	0,00	0,00	0,00	0,00	0,00




PREFEITURA MUNICIPAL DE ANAPU

Pará
Governo Municipal de Anapu
Consolidado

RELATÓRIO RESUMIDO DA EXECUÇÃO ORÇAMENTÁRIA
DEMONSTR. DAS RECEITAS E DESPESAS
COM MANUTENÇÃO E DESENV. DO ENSINO - MDE
ORÇAMENTOS FISCAL E DA SEGURIDADE SOCIAL
6º bimestre de 2021 (Novembro a Dezembro)

Pag.: 0035

INDICADORES - Art.212-A, Inciso XI e Parágrafo 3º - Constituição Federal	VALOR EXIGIDO (i)	VALOR APLICADO (j)	VALOR CONSIDERADO APÓS DEDUÇÕES (k)	% APLICADO (l)
19- Mínimo de 70% do FUNDEB na Remuneração dos profissionais da educação básica	31.761.478,92	25.328.638,03	25.328.638,03	55,82
20 - Percentual de 50% da Complementação da União ao FUNDEB (VAAT) na educação infant	2.351.084,10	0,00	0,00	0,00
21- Mínimo de 15% da complementação da União ao FUNDEB - VAAT em Despesas de Capital	705.325,23	0,00	0,00	0,00
INDICADOR - Art.25, Parágrafo 3º - Lei nº 14.113, de 2020 - (Máximo de 10% de Superávit)3	VALOR MÁXIMO PERMITIDO (m)	VALOR NÃO APLICADO (n)	VALOR NÃO APLICADO APÓS AJUSTE (o)	% NÃO APLICADO (p)
22- Total da receita recebida e não aplicada no exercício	4.537.354,13	8.273.411,00	8.273.411,00	18,23



PREFEITURA MUNICIPAL DE ANAPU

Pará
Governo Municipal de Anapu
ConsolidadoRELATÓRIO RESUMIDO DA EXECUÇÃO ORÇAMENTÁRIA
DEMONSTR. DAS RECEITAS E DESPESAS
COM MANUTENÇÃO E DESENV. DO ENSINO - MDE
ORÇAMENTOS FISCAL E DA SEGURIDADE SOCIAL
6º bimestre de 2021 (Novembro a Dezembro)

Pag.: 0036

INDICADOR - Art.25, Parágrafo 3º - Lei nº 14.113, de 2020 - (Aplicação do Superávit de Exercício Anterior)3	VALOR SUPERÁVIT PERMITIDO NO EXERCÍCIO ANTERIOR (q)	VALOR NÃO APLICADO NO EXERCÍCIO ANTERIOR (r)	VALOR SUPERÁVIT APLICADO ATÉ O PRIMEIRO QUADRIMESTRE (s)	VALOR SUPERÁVIT APLICADO ATÉ 1Q INTEGRARÁ LIMITE CONSTITUCIONAL (t)	VALOR APLICADO APÓS O PRIMEIRO QUADRIMESTRE (u)	VALOR NÃO APLICADO (v)=(r)-(s)-(u)
23- Total das Despesas custeadas com Superávit do FUNDEB	0,00	0,00	0,00	0,00	0,00	0,00
23.1- Total das despesas custeadas com FUNDEB - impostos e transferências de impostos	0,00	0,00	0,00	0,00	0,00	0,00
23.2- Total das Despesas custeadas com FUNDEB - complementação da União (VAAF + VAAT)	0,00	0,00	0,00	0,00	0,00	0,00

DESPESAS COM MANUTENÇÃO E DESENVOLVIMENTO DO ENSINO - MDE - CUSTEADAS COM RECEITA DE IMPOSTOS (EXCETO FUNDEB)

DESPESAS COM AÇÕES TÍPICAS DE MDE - RECEITAS DE IMPOSTOS - EXCETO FUNDEB (Por Área de Atuação)6	DOTAÇÃO ATUALIZADA (c)	DESPESAS EMPENHADAS Até o Bimestre (d)	DESPESAS LIQUIDADAS Até o Bimestre (e)	DESPESAS PAGAS Até o Bimestre (f)	INSCRITAS EM RESTOS A PAGAR NÃO PROCESSADAS (g)
24 - EDUCAÇÃO INFANTIL	172.169,32	172.169,32	172.169,32	172.169,32	0,00
24.1 - Creche	0,00	0,00	0,00	0,00	0,00
24.2 - Pré-escola	172.169,32	172.169,32	172.169,32	172.169,32	0,00
25 - ENSINO FUNDAMENTAL	2.200.565,35	2.191.993,88	2.090.023,88	2.090.023,88	101.970,00
26 - TOTAL DAS DESPESAS COM AÇÕES TÍPICAS DE MDE (24 + 25)	2.372.734,67	2.364.163,20	2.262.193,20	2.262.193,20	101.970,00

APURAÇÃO DAS DESPESAS PARA FINS DE LIMITE MÍNIMO CONSTITUCIONAL

	VALOR
27- TOTAL DAS DESPESAS DE MDE CUSTEADAS COM RECURSOS DE IMPOSTOS (FUNDEB E RECEITA DE IMPOSTOS) = (14(d ou e)) + (26(d ou e)) + (23.1(t))	6.181.508,70
28 (-) RESULTADO LÍQUIDO DAS TRANSFERÊNCIAS DO FUNDEB = (7)	17.538.984,49
29 (-) RESTOS A PAGAR NÃO PROCESSADOS INSCRITOS NO EXERCÍCIO SEM DISPONIBILIDADE FINANCEIRA DE RECURSOS DO FUNDEB IMPOSTOS4 = (14(h))	0,00
30 (-) RESTOS A PAGAR NÃO PROCESSADOS INSCRITOS NO EXERCÍCIO SEM DISPONIBILIDADE FINANCEIRA DE RECURSOS DE IMPOSTOS4 e 7	0,00




PREFEITURA MUNICIPAL DE ANAPU

Pará
Governo Municipal de Anapu
Consolidado

RELATÓRIO RESUMIDO DA EXECUÇÃO ORÇAMENTÁRIA
DEMONSTR. DAS RECEITAS E DESPESAS
COM MANUTENÇÃO E DESENV. DO ENSINO - MDE
ORÇAMENTOS FISCAL E DA SEGURIDADE SOCIAL
6º bimestre de 2021 (Novembro a Dezembro)

Pag.: 0037

31 (-) CANCELAMENTO, NO EXERCÍCIO, DE RESTOS A PAGAR INSCRITOS COM DISPONIBILIDADE FINANCEIRA DE RECURSOS DE IMPOSTOS VINCULADOS AO ENSINO = (34.1(ac)) + (34.2(ac))		0,00
<hr/>		
32- TOTAL DAS DESPESAS PARA FINS DE LIMITE (27 - (28 + 29 + 30 + 31))		-11.357.475,79



PREFEITURA MUNICIPAL DE ANAPU


Pará
Governo Municipal de Anapu
ConsolidadoRELATÓRIO RESUMIDO DA EXECUÇÃO ORÇAMENTÁRIA
DEMONSTR. DAS RECEITAS E DESPESAS
COM MANUTENÇÃO E DESENV. DO ENSINO - MDE
ORÇAMENTOS FISCAL E DA SEGURIDADE SOCIAL
6º bimestre de 2021 (Novembro a Dezembro)

Pag.: 0038

APURAÇÃO DO LIMITE MÍNIMO CONSTITUCIONAL(2 e 5)	VALOR EXIGIDO (x)	VALOR APLICADO (w)	% APLICADO (y)
33- APLICAÇÃO EM MDE SOBRE A RECEITA RESULTANTE DE IMPOSTOS	11.341.659,28	-11.357.475,79	-25,03

RESTOS A PAGAR INSCRITOS EM EXERCÍCIOS ANTERIORES COM DISPONIBILIDADE FINANCEIRA DE RECURSOS DE IMPOSTOS E DO FUNDEB8	SALDO INICIAL (z)	RP LIQUIDADOS (aa)	RP PAGOS (ab)	RP CANCELADOS (ac)	SALDO FINAL (ad)
34 - RESTOS A PAGAR DE DESPESAS COM MDE	31.633,22	0,00	10.478,93	0,00	21.154,29
34.1 - Executadas com recursos de impostos e transferências de impostos	31.633,22	0,00	10.478,93	0,00	21.154,29
34.2 - Executadas com recursos do FUNDEB - Impostos	0,00	0,00	0,00	0,00	0,00
34.3 - Executadas com recursos do FUNDEB - complementação da União (VAAT + VAAF)	0,00	0,00	0,00	0,00	0,00

OUTRAS INFORMAÇÕES PARA CONTROLE		
RECEITAS ADICIONAIS PARA FINANCIAMENTO DO ENSINO	PREVISÃO ATUALIZADA (a)	RECEITAS REALIZADAS Até o Bimestre (b)
35 - RECEITAS DE TRANSFERÊNCIAS DO FNDE (INCLUINDO RENDIMENTOS DE APLICAÇÃO FINANCEIRA)	2.735.000,00	1.705.479,33
35.1 - Salário-Educação	1.005.000,00	652.036,99
35.2 - PDDE	60.000,00	16.689,71
35.3 - PNAE	1.055.000,00	817.023,08
35.4 - PNATE	605.000,00	205.497,87
35.5 - Outras transferências do FNDE	10.000,00	14.231,68
36 - RECEITAS DE TRANSFERÊNCIAS DE CONVÊNIO	3.100.000,00	1.119.853,27
37- RECEITA DE ROYALTIES DESTINADOS À EDUCAÇÃO	0,00	0,00
38- RECEITA DE OPERAÇÕES DE CRÉDITO VINCULADAS À EDUCAÇÃO	0,00	0,00
39 - OUTRAS RECEITAS PARA FINANCIAMENTO DO ENSINO	5.000,00	17.397,12
40- TOTAL DAS RECEITAS ADICIONAIS PARA FINANCIAMENTO DO ENSINO = (35 + 36 + 37 + 38 + 39)	5.840.000,00	2.842.729,72




PREFEITURA MUNICIPAL DE ANAPU

Pará
Governo Municipal de Anapu
Consolidado

RELATÓRIO RESUMIDO DA EXECUÇÃO ORÇAMENTÁRIA
DEMONSTR. DAS RECEITAS E DESPESAS
COM MANUTENÇÃO E DESENV. DO ENSINO - MDE
ORÇAMENTOS FISCAL E DA SEGURIDADE SOCIAL
6º bimestre de 2021 (Novembro a Dezembro)

Pag.: 0039

OUTRAS DESPESAS COM EDUCAÇÃO (Por Área de Atuação)6	DOTAÇÃO ATUALIZADA (c)	DESPESAS EMPENHADAS Até o Bimestre (d)	DESPESAS LIQUIDADAS Até o Bimestre (e)	DESPESAS PAGAS Até o Bimestre (f)	INSCRITAS EM RESTOS A PAGAR NÃO PROCESSADAS (g)
41 - EDUCAÇÃO INFANTIL	1.494.830,16	0,00	0,00	0,00	0,00
41.1 - Creche	0,00	0,00	0,00	0,00	0,00
41.2 - Pré-escola	1.494.830,16	0,00	0,00	0,00	0,00
42 - ENSINO FUNDAMENTAL	4.975.528,91	1.449.125,36	1.411.550,46	1.411.550,46	53.172,27
43 - ENSINO MÉDIO	40.660,94	0,00	0,00	0,00	0,00
44 - ENSINO SUPERIOR	0,00	0,00	0,00	0,00	0,00
45 - ENSINO PROFISSIONAL NÃO INTEGRADO AO ENSINO REGULAR	0,00	0,00	0,00	0,00	0,00
46- TOTAL DAS DESPESAS CUSTEADAS COM RECEITAS ADICIONAIS PARA FINANCIAMENTO DO ENSINO (41 + 42 + 43 + 44 + 45)	6.511.020,01	1.449.125,36	1.411.550,46	1.411.550,46	53.172,27
TOTAL GERAL DAS DESPESAS COM EDUCAÇÃO	DOTAÇÃO ATUALIZADA (c)	DESPESAS EMPENHADAS Até o Bimestre (d)	DESPESAS LIQUIDADAS Até o Bimestre (e)	DESPESAS PAGAS Até o Bimestre (f)	INSCRITAS EM RESTOS A PAGAR NÃO PROCESSADAS (g)
47 - TOTAL GERAL DAS DESPESAS COM EDUCAÇÃO (12 + 26 + 46)	45.983.894,00	45.873.458,25	45.718.315,98	45.708.552,87	155.142,27
47.1 - Despesas Correntes	44.857.915,13	44.767.491,38	44.714.319,11	44.704.556,00	53.172,27
47.1.1 - Pessoal Ativo	37.861.977,65	37.861.965,65	37.861.965,65	37.860.183,62	0,00
47.1.2 - Pessoal Inativo	0,00	0,00	0,00	0,00	0,00
47.1.3 - Transferências às instituições comunitárias, confessionais ou filantrópicas sem fins lucrativos	0,00	0,00	0,00	0,00	0,00
47.1.4 - Outras Despesas Correntes	6.995.937,48	6.905.525,73	6.852.353,46	6.844.372,38	53.172,27
47.2 - Despesas de Capital	1.125.978,87	1.105.966,87	1.003.996,87	1.003.996,87	101.970,00
47.2.1 - Transferências às instituições comunitárias, confessionais ou filantrópicas sem fins lucrativos	0,00	0,00	0,00	0,00	0,00
47.2.2 - Outras Despesas de Capital	1.125.978,87	1.105.966,87	1.003.996,87	1.003.996,87	101.970,00



PREFEITURA MUNICIPAL DE ANAPU

Pará
Governo Municipal de Anapu
Consolidado


RELATÓRIO RESUMIDO DA EXECUÇÃO ORÇAMENTÁRIA
DEMONSTR. DAS RECEITAS E DESPESAS
COM MANUTENÇÃO E DESENV. DO ENSINO - MDE
ORÇAMENTOS FISCAL E DA SEGURIDADE SOCIAL
6º bimestre de 2021 (Novembro a Dezembro)

Pag.: 0040

CONTROLE DA DISPONIBILIDADE FINANCEIRA E CONCILIAÇÃO BANCÁRIA	FUNDEB (ae)	SALÁRIO EDUCAÇÃO (af)
48- DISPONIBILIDADE FINANCEIRA EM 31 DE DEZEMBRO DE 2020	529.057,12	0,00
49-(+) INGRESSO DE RECURSOS ATÉ O BIMESTRE (orçamentário)	45.373.541,32	652.036,99
50-(-) PAGAMENTOS EFETUADOS ATÉ O BIMESTRE (orçamentário e restos a pagar)	37.090.322,80	334.627,61
51-(-) DISPONIBILIDADE FINANCEIRA ATÉ O BIMESTRE	8.812.275,64	317.409,38
52-(+) AJUSTES POSITIVOS (RETENÇÕES E OUTROS VALORES EXTRAORÇAMENTÁRIOS)	0,00	0,00
53-(-) AJUSTES NEGATIVOS (OUTROS VALORES EXTRAORÇAMENTÁRIOS)	0,00	0,00
54-(=) SALDO FINANCEIRO CONCILIADO(Saldo Bancário)	8.812.275,64	317.409,38

FONTE: SISTEMA: Aspec Informática - UNIDADE RESPONSÁVEL: Prefeitura Municipal de Anapu - DATA DA EMISSÃO: 17/02/2022 - HORA DA EMISSÃO: 23:24:47

- 1 SE RESULTADO LÍQUIDO DA TRANSFERÊNCIA (7) > 0 = ACRÉSCIMO RESULTANTE DAS TRANSFERÊNCIAS DO FUNDEB, SE RESULTADO LÍQUIDO DA TRANSFERÊNCIA (7) < 0 = DECRÉSCIMO RESULTANTE DAS TRANSFERÊNCIAS DO FUNDEB
- 2 Limites mínimos anuais a serem cumpridos no encerramento do exercício.
- 3 Art. 25, parágrafo 3º, Lei 14.113/2020: Até 10% (dez por cento) dos recursos recebidos à conta dos Fundos, inclusive relativos à complementação da União, nos termos do parágrafo 2º do art. 16 desta Lei, poderão ser utilizados no primeiro quadrimestre do exercício imediatamente subsequente, mediante abertura de crédito adicional.
- 4 Os valores referentes à parcela dos Restos a Pagar inscritos sem disponibilidade financeira vinculada à educação deverão ser informados somente no RREO do último bimestre do exercício.
- 5 Nos cinco primeiros bimestres do exercício o acompanhamento será feito com base na despesa liquidada. No último bimestre do exercício, o valor deverá corresponder ao total da despesa empenhada.
- 6 As linhas representam áreas de atuação e não correspondem exatamente às subfunções da Função Educação. As despesas classificadas nas demais subfunções típicas e nas subfunções atípicas deverão ser rateadas para essas áreas de atuação.
- 7 Valor inscrito em RPNP sem disponibilidade de caixa, que não deve ser considerado na apuração dos indicadores e limites
- 8 Controle da execução de restos a pagar considerados no cumprimento do limite mínimo dos exercícios anteriores.



Pará
Governo Municipal de Anapu
Consolidado

PREFEITURA MUNICIPAL DE ANAPU


RELATÓRIO RESUMIDO DA EXECUÇÃO ORÇAMENTÁRIA
DEMONSTR. DAS RECEITAS E DESPESAS
COM MANUTENÇÃO E DESENV. DO ENSINO - MDE
ORÇAMENTOS FISCAL E DA SEGURIDADE SOCIAL
6º bimestre de 2021 (Novembro a Dezembro)

Pag.: 0041

AELTON FONSECA SILVA
prefeito

EDUARDO DOS SANTOS SOUZA
contador

EDSON RUFINO DIAS
Sec. Finanças



PREFEITURA MUNICIPAL DE ANAPU

Pará
Governo Municipal de Anapu
Consolidado

RELATÓRIO RESUMIDO DA EXECUÇÃO ORÇAMENTÁRIA
DEMONSTRATIVO DAS RECEITAS DE OPERAÇÕES DE CRÉDITO E DESPESAS DE CAPITAL
ORÇAMENTO FISCAL E DA SEGURIDADE SOCIAL
6º bimestre de 2021 (Novembro a Dezembro)

Pag.: 0042

RREO - ANEXO 9 (LRF, Art.53, parágrafo 1, inciso I)


R\$ 1,00

RECEITAS	PREVISÃO ATUALIZADA (a)	RECEITAS REALIZADAS	SALDO NÃO REALIZADO (c)=(a-b)
		(b)	
RECEITAS DE OPERAÇÕES DE CRÉDITO(1) (I)	0,00	0,00	0,00
DESPESAS	DOTAÇÃO ATUALIZADA (d)	DESPESAS EMPENHADAS	SALDO NÃO EXECUTADO (f)=(d-e)
DESPESAS DE CAPITAL	5.538.210,50	2.828.781,50	2.709.429,00
Investimentos	4.519.704,19	1.820.276,19	2.699.428,00
Inversões Financeiras	0,00	0,00	0,00
Amortização da Dívida	1.018.506,31	1.008.505,31	10.001,00
(-)Incentivos Fiscais a Contribuinte	0,00	0,00	0,00
(-)Incentivos Fiscais a Contribuinte por Instituições Financeiras	0,00	0,00	0,00
DESPESA DE CAPITAL LÍQUIDA (II)	5.538.210,50	2.828.781,50	2.709.429,00
RESULTADO PARA APURAÇÃO DA REGRA DE OURO (III)=(II-I)	5.538.210,50	2.828.781,50	2.709.429,00

FONTE: SISTEMA: Aspec Informática - UNIDADE RESPONSÁVEL: Prefeitura Municipal de Anapu - DATA DA EMISSÃO: 17/02/2022 - HORA DA EMISSÃO: 23:24:47

Notas:

1 Operações de crédito descritas na CF, art 167, inciso III.



PREFEITURA MUNICIPAL DE ANAPU

Pará
Governo Municipal de Anapu
Consolidado

RELATÓRIO RESUMIDO DA EXECUÇÃO ORÇAMENTÁRIA
DEMONSTRATIVO DAS RECEITAS DE OPERAÇÕES DE CRÉDITO E DESPESAS DE CAPITAL
ORÇAMENTO FISCAL E DA SEGURIDADE SOCIAL
6º bimestre de 2021 (Novembro a Dezembro)

Pag.: 0043


RREO - ANEXO 9 (LRF, Art.53, parágrafo 1, inciso I)

R\$ 1,00

AELTON FONSECA SILVA
prefeito

EDUARDO DOS SANTOS SOUZA
contador

EDSON RUFINO DIAS
Sec. Finanças



PREFEITURA MUNICIPAL DE ANAPU

Pará
Governo Municipal de Anapu
Consolidado

RELATÓRIO RESUMIDO DA EXECUÇÃO ORÇAMENTÁRIA
DEMONSTRATIVO DA PROJEÇÃO ATUARIAL DO REGIME PRÓPRIO DE PREVIDÊNCIA SOCIAL DOS SERVIDORES PÚBLICOS
ORÇAMENTOS FISCAL E DA SEGURIDADE SOCIAL
6º bimestre de 2021 (Novembro a Dezembro)

Pag.: 0044

RREO - ANEXO 10 (LRF, Art 53, § 1o, inciso II)

R\$ 1,00

PLANO PREVIDENCIÁRIO

EXERCÍCIO	RECEITAS PREVIDENCIÁRIAS (a)	DESPESAS PREVIDENCIÁRIAS (b)	RESULTADO PREVIDENCIÁRIO (c)=(a-b)	SALDO FINANCEIRO DO EXERCÍCIO (d)=(d' exercício anterior) + (c)
2020	0,00	0,00	0,00	0,00
2021	0,00	0,00	0,00	0,00
2022	0,00	0,00	0,00	0,00
2023	0,00	0,00	0,00	0,00
2024	0,00	0,00	0,00	0,00
2025	0,00	0,00	0,00	0,00
2026	0,00	0,00	0,00	0,00
2027	0,00	0,00	0,00	0,00
2028	0,00	0,00	0,00	0,00
2029	0,00	0,00	0,00	0,00
2030	0,00	0,00	0,00	0,00
2031	0,00	0,00	0,00	0,00
2032	0,00	0,00	0,00	0,00
2033	0,00	0,00	0,00	0,00
2034	0,00	0,00	0,00	0,00
2035	0,00	0,00	0,00	0,00
2036	0,00	0,00	0,00	0,00
2037	0,00	0,00	0,00	0,00
2038	0,00	0,00	0,00	0,00
2039	0,00	0,00	0,00	0,00
2040	0,00	0,00	0,00	0,00
2041	0,00	0,00	0,00	0,00
2042	0,00	0,00	0,00	0,00
2043	0,00	0,00	0,00	0,00
2044	0,00	0,00	0,00	0,00
2045	0,00	0,00	0,00	0,00
2046	0,00	0,00	0,00	0,00




PREFEITURA MUNICIPAL DE ANAPU

Pará
Governo Municipal de Anapu
Consolidado

RELATÓRIO RESUMIDO DA EXECUÇÃO ORÇAMENTÁRIA
DEMONSTRATIVO DA PROJEÇÃO ATUARIAL DO REGIME PRÓPRIO DE PREVIDÊNCIA SOCIAL DOS SERVIDORES PÚBLICOS
ORÇAMENTOS FISCAL E DA SEGURIDADE SOCIAL
6º bimestre de 2021 (Novembro a Dezembro)

Pag.: 0045

2047	0,00	0,00	0,00	0,00
2048	0,00	0,00	0,00	0,00
2049	0,00	0,00	0,00	0,00
2050	0,00	0,00	0,00	0,00
2051	0,00	0,00	0,00	0,00
2052	0,00	0,00	0,00	0,00
2053	0,00	0,00	0,00	0,00
2054	0,00	0,00	0,00	0,00
2055	0,00	0,00	0,00	0,00
2056	0,00	0,00	0,00	0,00
2057	0,00	0,00	0,00	0,00
2058	0,00	0,00	0,00	0,00
2059	0,00	0,00	0,00	0,00
2060	0,00	0,00	0,00	0,00
2061	0,00	0,00	0,00	0,00
2062	0,00	0,00	0,00	0,00
2063	0,00	0,00	0,00	0,00
2064	0,00	0,00	0,00	0,00
2065	0,00	0,00	0,00	0,00
2066	0,00	0,00	0,00	0,00
2067	0,00	0,00	0,00	0,00
2068	0,00	0,00	0,00	0,00
2069	0,00	0,00	0,00	0,00
2070	0,00	0,00	0,00	0,00
2071	0,00	0,00	0,00	0,00
2072	0,00	0,00	0,00	0,00
2073	0,00	0,00	0,00	0,00
2074	0,00	0,00	0,00	0,00
2075	0,00	0,00	0,00	0,00
2076	0,00	0,00	0,00	0,00
2077	0,00	0,00	0,00	0,00
2078	0,00	0,00	0,00	0,00
2079	0,00	0,00	0,00	0,00
2080	0,00	0,00	0,00	0,00
2081	0,00	0,00	0,00	0,00
2082	0,00	0,00	0,00	0,00



PREFEITURA MUNICIPAL DE ANAPU

Pará
Governo Municipal de Anapu
Consolidado

RELATÓRIO RESUMIDO DA EXECUÇÃO ORÇAMENTÁRIA
DEMONSTRATIVO DA PROJEÇÃO ATUARIAL DO REGIME PRÓPRIO DE PREVIDÊNCIA SOCIAL DOS SERVIDORES PÚBLICOS
ORÇAMENTOS FISCAL E DA SEGURIDADE SOCIAL
6º bimestre de 2021 (Novembro a Dezembro)

Pag.: 0046


2083	0,00	0,00	0,00	0,00
2084	0,00	0,00	0,00	0,00
2085	0,00	0,00	0,00	0,00
2086	0,00	0,00	0,00	0,00
2087	0,00	0,00	0,00	0,00
2088	0,00	0,00	0,00	0,00
2089	0,00	0,00	0,00	0,00
2090	0,00	0,00	0,00	0,00
2091	0,00	0,00	0,00	0,00
2092	0,00	0,00	0,00	0,00
2093	0,00	0,00	0,00	0,00
2094	0,00	0,00	0,00	0,00

FONTE: SISTEMA: Aspec Informática - UNIDADE RESPONSÁVEL: Prefeitura Municipal de Anapu - DATA DA EMISSÃO:17/02/2022 - HORA DA EMISSÃO:23:24:47

AELTON FONSECA SILVA
prEfeito

EDUARDO DOS SANTOS SOUZA
cOntador

EDSON RUFINO DIAS
Sec. Finanças



PREFEITURA MUNICIPAL DE ANAPU

Pará
Governo Municipal de Anapu
ConsolidadoRELATÓRIO RESUMIDO DA EXECUÇÃO ORÇAMENTÁRIA
DEMONSTRATIVO DA RECEITA DE ALIENAÇÃO DE ATIVOS E APLICAÇÃO DOS RECURSOS
ORÇAMENTOS FISCAL E DA SEGURIDADE SOCIAL
6º bimestre de 2021 (Novembro a Dezembro)

Pag.: 0047

RREO - ANEXO 11 (LRF, Art.53, parágrafo 1º inciso III)


R\$ 1,00

RECEITAS	PREVISÃO ATUALIZADA (a)	RECEITAS REALIZADAS (b)	SALDO (c)=(a-b)
RECEITAS DE ALIENAÇÃO DE ATIVOS (I)	0,00		0,00
Receita de Alienação de Bens Móveis	0,00		0,00
Receita de Alienação de Bens Imóveis	0,00		0,00
Receita de Alienação de Bens Intangíveis	0,00		0,00
Receita de Rendimentos de Aplicações Financeiras	0,00		0,00

DESPESAS	DOTAÇÃO ATUALIZADA (d)	DESPESAS EMPENHADAS (e)	DESPESAS LIQUIDADAS	DESPESAS PAGAS (f)	DESPESAS INSCRITAS EM RESTOS A PAGAR NÃO PROCESSADOS	PAGAMENTO DE RESTOS A PAGAR (g)	SALDO (h)=(d-e)
APLICAÇÃO DOS RECURSOS DA ALIENAÇÃO DE ATIVOS (II)	0,00	0,00	0,00	0,00	0,00	0,00	0,00
DESPESAS DE CAPITAL	0,00	0,00	0,00	0,00	0,00	0,00	0,00
Investimentos	0,00	0,00	0,00	0,00	0,00	0,00	0,00
Inversões Financeiras	0,00	0,00	0,00	0,00	0,00	0,00	0,00
Amortização de Dívidas	0,00	0,00	0,00	0,00	0,00	0,00	0,00
DESPESAS CORRENTES DO REGIME DE PREVIDÊNCIA	0,00	0,00	0,00	0,00	0,00	0,00	0,00
Regime Próprio dos Servidores Públicos	0,00	0,00	0,00	0,00	0,00	0,00	0,00

SALDO FINANCEIRO A APLICAR	EXERCÍCIO (2020) (i)	EXERCÍCIO (2021) (j) = (Ib) - (IIIf+IIIg)	SALDO ATUAL (k)=(IIIi+IIIj)
VALOR (III)	0,00		0,00

FONTE: SISTEMA: Aspec Informática - UNIDADE RESPONSÁVEL: Prefeitura Municipal de Anapu - DATA DA EMISSÃO: 17/02/2022 - HORA DA EMISSÃO: 23:24:47



PREFEITURA MUNICIPAL DE ANAPU

Pará
Governo Municipal de Anapu
Consolidado

RELATÓRIO RESUMIDO DA EXECUÇÃO ORÇAMENTÁRIA
DEMONSTRATIVO DA RECEITA DE ALIENAÇÃO DE ATIVOS E APLICAÇÃO DOS RECURSOS
ORÇAMENTOS FISCAL E DA SEGURIDADE SOCIAL
6º bimestre de 2021 (Novembro a Dezembro)

Pag.: 0048


RREO - ANEXO 11 (LRF, Art.53, parágrafo 1º inciso III)

R\$ 1,00

AELTON FONSECA SILVA
prefeito

EDUARDO DOS SANTOS SOUZA
contador

EDSON RUFINO DIAS
Sec. Finanças




PREFEITURA MUNICIPAL DE ANAPU

Pará
Governo Municipal de Anapu
ConsolidadoRELATÓRIO RESUMIDO DA EXECUÇÃO ORÇAMENTÁRIA
DEMONSTRATIVO DAS RECEITAS E DESPESAS COM
AÇÕES E SERVIÇOS PÚBLICOS DE SAÚDE
ORÇAMENTOS FISCAL E DA SEGURIDADE SOCIAL
6º bimestre de 2021 (Novembro a Dezembro)

Pag.: 0050

ATENÇÃO BÁSICA (IV)	5.286.400,00	5.943.298,96	4.641.387,78	78,09	4.639.317,98	78,06	4.162.815,51	70,04	2.069,80
Despesas Correntes	4.926.400,00	5.873.298,96	4.633.831,78	78,90	4.631.761,98	78,86	4.155.259,51	70,75	2.069,80
Despesas de Capital	360.000,00	70.000,00	7.556,00	10,79	7.556,00	10,79	7.556,00	10,79	0,00
ASSISTÊNCIA HOSPITALAR E AMBULATORIAL (V)	0,00	0,00	0,00	0,00	0,00	0,00	0,00	0,00	0,00
Despesas Correntes	0,00	0,00	0,00	0,00	0,00	0,00	0,00	0,00	0,00
Despesas de Capital	0,00	0,00	0,00	0,00	0,00	0,00	0,00	0,00	0,00
SUORTE PROFILÁTICO E TERAPÊUTICO (VI)	0,00	0,00	0,00	0,00	0,00	0,00	0,00	0,00	0,00
Despesas Correntes	0,00	0,00	0,00	0,00	0,00	0,00	0,00	0,00	0,00
Despesas de Capital	0,00	0,00	0,00	0,00	0,00	0,00	0,00	0,00	0,00
VIGILÂNCIA SANITÁRIA (VII)	0,00	0,00	0,00	0,00	0,00	0,00	0,00	0,00	0,00
Despesas Correntes	0,00	0,00	0,00	0,00	0,00	0,00	0,00	0,00	0,00
Despesas de Capital	0,00	0,00	0,00	0,00	0,00	0,00	0,00	0,00	0,00
VIGILÂNCIA EPIDEMIOLÓGICA (VIII)	150.000,00	464.572,83	364.572,83	78,47	364.572,83	78,47	338.282,83	72,82	0,00
Despesas Correntes	150.000,00	464.572,83	364.572,83	78,47	364.572,83	78,47	338.282,83	72,82	0,00
Despesas de Capital	0,00	0,00	0,00	0,00	0,00	0,00	0,00	0,00	0,00
ALIMENTAÇÃO E NUTRIÇÃO (IX)	0,00	0,00	0,00	0,00	0,00	0,00	0,00	0,00	0,00
Despesas Correntes	0,00	0,00	0,00	0,00	0,00	0,00	0,00	0,00	0,00
Despesas de Capital	0,00	0,00	0,00	0,00	0,00	0,00	0,00	0,00	0,00
OUTRAS SUBFUNÇÕES (X)	4.500.600,00	2.376.366,02	1.757.345,25	73,95	1.747.085,18	73,52	1.662.518,39	69,96	10.260,07
Despesas Correntes	4.230.600,00	2.296.366,02	1.757.345,25	76,53	1.747.085,18	76,08	1.662.518,39	72,40	10.260,07
Despesas de Capital	270.000,00	80.000,00	0,00	0,00	0,00	0,00	0,00	0,00	0,00
TOTAL (XI)=(IV+V+VI+VII+VIII+IX+X)	9.937.000,00	8.784.237,81	6.763.305,86	76,99	6.750.975,99	76,85	6.163.616,73	70,17	12.329,87

APURAÇÃO DO CUMPRIMENTO DO LIMITE MÍNIMO PARA APLICAÇÃO EM ASPS	DESPESAS EMPENHADAS (d)	DESPESAS LIQUIDADAS (e)	DESPESAS PAGAS (f)
Total das Despesas com ASPS (XII)=(XI)	6.763.305,86	6.750.975,99	6.163.616,73
(-) Restos a Pagar Não Processados inscritos indevidamente no exercício sem Disponibilidade Financeira (XIII)	0,00	0,00	0,00
(-) Despesas Custeadas com Recursos Vinculados à Parcela do Percentual Mínimo que não foi Aplicada em ASPS em Exercícios Anteriores (XIV)	0,00	0,00	0,00
(-) Despesas Custeadas com Disponibilidade de Caixa Vinculada aos Restos a Pagar Cancelados (XV)	0,00	0,00	0,00
(=) VALOR APLICADO EM ASPS (XVI) = (XII - XIII - XIV - XV)	6.763.305,86	6.750.975,99	6.163.616,73




PREFEITURA MUNICIPAL DE ANAPU

Pará
Governo Municipal de Anapu
Consolidado

RELATÓRIO RESUMIDO DA EXECUÇÃO ORÇAMENTÁRIA
DEMONSTRATIVO DAS RECEITAS E DESPESAS COM
AÇÕES E SERVIÇOS PÚBLICOS DE SAÚDE
ORÇAMENTOS FISCAL E DA SEGURIDADE SOCIAL
6º bimestre de 2021 (Novembro a Dezembro)

Pag.: 0052

Empenhos de 2018	0,00	0,00	0,00	0,00	0,00	0,00	0,00	0,00	0,00	0,00	0,00
Empenhos de 2017 e anteriores	0,00	0,00	0,00	0,00	0,00	0,00	0,00	0,00	0,00	0,00	0,00
TOTAL DOS RESTOS A PAGAR CANCELADOS OU PRESCRITOS ATÉ O FINAL DO EXERCÍCIO ATUAL QUE AFETARAM O CUMPRIMENTO DO LIMITE (XXI)								0,00			
TOTAL DOS RESTOS A PAGAR CANCELADOS OU PRESCRITOS ATÉ O FINAL DO EXERCÍCIO ANTERIOR QUE AFETARAM O CUMPRIMENTO DO LIMITE (XXII)								0,00			
TOTAL DOS RESTOS A PAGAR CANCELADOS OU PRESCRITOS NO EXERCÍCIO ATUAL QUE AFETARAM O CUMPRIMENTO DO LIMITE (XXIII) = (XXI - XXII)								0,00			



PREFEITURA MUNICIPAL DE ANAPU

Pará
Governo Municipal de Anapu
Consolidado

RELATÓRIO RESUMIDO DA EXECUÇÃO ORÇAMENTÁRIA
DEMONSTRATIVO DAS RECEITAS E DESPESAS COM
AÇÕES E SERVIÇOS PÚBLICOS DE SAÚDE
ORÇAMENTOS FISCAL E DA SEGURIDADE SOCIAL
6º bimestre de 2021 (Novembro a Dezembro)

Pag.: 0053

CONTROLE DE RESTOS A PAGAR CANCELADOS OU PRESCRITOS CONSIDERADOS PARA FINS DE APLICAÇÃO DA DISPONIBILIDADE DE CAIXA CONFORME ARTIGO 24 Parágrafo 1º e 2º DA LC 141/2012	LIMITE NÃO CUMPRIDO					SALDO FINAL (não aplicado)1 (aa)=(w-(x ou y))
	SALDO INICIAL (w)	Despesas Custeadas no Exercício de Referência				
		Empenhadas (x)	Liquidadas (y)	Pagas (z)		
Restos a pagar cancelados ou prescritos em 2021 a serem compensados (XXIV)	0,00	0,00	0,00	0,00	0,00	0,00
Restos a pagar cancelados ou prescritos em 2020 a serem compensados (XXV)	0,00	0,00	0,00	0,00	0,00	0,00
Restos a pagar cancelados ou prescritos em exercícios anteriores a serem compensados (XXVI)	0,00	0,00	0,00	0,00	0,00	0,00
TOTAL DE RESTOS A PAGAR CANCELADOS OU PRESCRITOS A COMPENSAR (XXVII)	0,00	0,00	0,00	0,00	0,00	0,00

RECEITAS ADICIONAIS PARA O FINANCIAMENTO DA SAÚDE NÃO COMPUTADAS NO CÁLCULO DO MÍNIMO	PREVISÃO INICIAL	PREVISÃO ATUALIZADA (c)	RECEITAS REALIZADAS	
			ATÉ O BIMESTRE (d)	% (d/c)*100
RECEITAS DE TRANSFERÊNCIAS PARA A SAÚDE (XXVIII)	6.393.800,00	6.393.800,00	10.310.638,51	161,26
Provenientes da União	6.393.800,00	6.393.800,00	10.310.638,51	161,26
Provenientes do Estado	0,00	0,00	0,00	0,00
Provenientes de Outros Municípios	0,00	0,00	0,00	0,00
RECEITAS DE OPERAÇÕES DE CRÉDITO INTERNAS E EXTERNAS VINCULADAS À SAÚDE (XXIX)	0,00	0,00	0,00	0,00
OUTRAS RECEITAS (XXX)	3.400.000,00	3.400.000,00	267.604,84	7,87
TOTAL DE RECEITAS ADICIONAIS PARA FINANCIAMENTO DA SAÚDE (XXXI)=(XXVIII+XXIX+XXX)	9.793.800,00	9.793.800,00	10.578.243,35	108,01

DESPESAS COM SAÚDE POR SUBFUNÇÕES E CATEGORIA ECONÔMICA NÃO COMPUTADAS NO CÁLCULO DO MÍNIMO	DOTAÇÃO INICIAL	DOTAÇÃO ATUALIZADA (c)	DESPESAS EMPENHADAS		DESPESAS LIQUIDADAS		DESPESAS PAGAS		INSCRITAS EM RESTOS A PAGAR NÃO PROCESSADOS (g)
			ATÉ O BIMESTRE (d)	% (d/c)x100	ATÉ O BIMESTRE (e)	% (e/c)x100	ATÉ O BIMESTRE (f)	% (f/c)x100	
ATENÇÃO BÁSICA (XXXII)	3.205.300,00	3.893.314,28	2.848.547,92	73,17	2.848.547,92	73,17	2.537.283,30	65,17	0,00
Despesas Correntes	3.080.300,00	3.808.314,28	2.827.389,92	74,24	2.827.389,92	74,24	2.516.125,30	66,07	0,00
Despesas de Capital	125.000,00	85.000,00	21.158,00	24,89	21.158,00	24,89	21.158,00	24,89	0,00



PREFEITURA MUNICIPAL DE ANAPU


Pará
Governo Municipal de Anapu
Consolidado

RELATÓRIO RESUMIDO DA EXECUÇÃO ORÇAMENTÁRIA
DEMONSTRATIVO DAS RECEITAS E DESPESAS COM
AÇÕES E SERVIÇOS PÚBLICOS DE SAÚDE
ORÇAMENTOS FISCAL E DA SEGURIDADE SOCIAL
6º bimestre de 2021 (Novembro a Dezembro)

Pag.: 0054

ASSISTÊNCIA HOSPITALAR E AMBULATORIAL (XXXIII)	7.643.200,00	7.880.944,20	7.149.208,31	90,72	7.145.674,61	90,67	6.516.812,84	82,69	0,00
Despesas Correntes	5.113.200,00	7.339.823,56	6.741.435,01	91,85	6.737.901,31	91,80	6.109.039,54	83,23	0,00
Despesas de Capital	2.530.000,00	541.120,64	407.773,30	75,36	407.773,30	75,36	407.773,30	75,36	0,00
SUORTE PROFILÁTICO E TERAPÊUTICO (XXXIV)	300.000,00	300.000,00	129.703,04	43,23	129.703,04	43,23	121.113,83	40,37	0,00
Despesas Correntes	300.000,00	300.000,00	129.703,04	43,23	129.703,04	43,23	121.113,83	40,37	0,00
Despesas de Capital	0,00	0,00	0,00	0,00	0,00	0,00	0,00	0,00	0,00
VIGILÂNCIA SANITÁRIA (XXXV)	261.900,00	394.736,66	264.736,66	67,07	262.567,74	66,52	258.154,24	65,40	0,00
Despesas Correntes	261.900,00	394.736,66	264.736,66	67,07	262.567,74	66,52	258.154,24	65,40	0,00
Despesas de Capital	0,00	0,00	0,00	0,00	0,00	0,00	0,00	0,00	0,00
VIGILÂNCIA EPIDEMIOLÓGICA (XXXVI)	1.615.200,00	1.709.367,05	1.195.808,99	69,96	1.195.808,99	69,96	1.091.812,98	63,87	0,00
Despesas Correntes	1.610.200,00	1.701.111,05	1.187.552,99	69,81	1.187.552,99	69,81	1.083.556,98	63,70	0,00
Despesas de Capital	5.000,00	8.256,00	8.256,00	100,00	8.256,00	100,00	8.256,00	100,00	0,00
ALIMENTAÇÃO E NUTRIÇÃO (XXXVII)	0,00	0,00	0,00	0,00	0,00	0,00	0,00	0,00	0,00
Despesas Correntes	0,00	0,00	0,00	0,00	0,00	0,00	0,00	0,00	0,00
Despesas de Capital	0,00	0,00	0,00	0,00	0,00	0,00	0,00	0,00	0,00
OUTRAS SUBFUNÇÕES (XXXVIII)	0,00	0,00	0,00	0,00	0,00	0,00	0,00	0,00	0,00
Despesas Correntes	0,00	0,00	0,00	0,00	0,00	0,00	0,00	0,00	0,00
Despesas de Capital	0,00	0,00	0,00	0,00	0,00	0,00	0,00	0,00	0,00
TOTAL DAS DESPESAS NÃO COMPUTADAS NO CÁLCULO DO MÍNIMO (XXXIX)=(XXXII+XXXIII+XXXIV+XXXV+XXXVI+XXXVII+XXXVIII)	13.025.600,00	14.178.362,19	11.588.004,92	81,73	11.582.302,30	81,69	10.525.177,19	74,23	0,00

DESPESAS TOTAIS COM SAÚDE EXECUTADAS COM RECURSOS PRÓPRIOS E COM RECURSOS TRANSFERIDOS DE OUTROS ENTES	DOTAÇÃO INICIAL	DOTAÇÃO ATUALIZADA (c)	DESPESAS EMPENHADAS		DESPESAS LIQUIDADAS		DESPESAS PAGAS		INSCRITAS EM RESTOS A PAGAR NÃO PROCESSADOS (g)
			ATÉ O BIMESTRE (d)	% (d/c)x100	ATÉ O BIMESTRE (e)	% (e/c)x100	ATÉ O BIMESTRE (f)	% (f/c)x100	
ATENÇÃO BÁSICA (XL)=(IV + XXXII)	8.491.700,00	9.836.613,24	7.489.935,70	76,14	7.487.865,90	76,12	6.700.098,81	68,11	2.069,80
ASSISTÊNCIA HOSPITALAR E AMBULATORIAL (XLI)=(V + XXXIII)	7.643.200,00	7.880.944,20	7.149.208,31	90,72	7.145.674,61	90,67	6.516.812,84	82,69	0,00
SUORTE PROFILÁTICO E TERAPÊUTICO (XLII)=(VI + XXXIV)	300.000,00	300.000,00	129.703,04	43,23	129.703,04	43,23	121.113,83	40,37	0,00
VIGILÂNCIA SANITÁRIA (XLIII)=(VII + XXXV)	261.900,00	394.736,66	264.736,66	67,07	262.567,74	66,52	258.154,24	65,40	0,00
VIGILÂNCIA EPIDEMIOLÓGICA (XLIV)=(VIII + XXXVI)	1.765.200,00	2.173.939,88	1.560.381,82	71,78	1.560.381,82	71,78	1.430.095,81	65,78	0,00
ALIMENTAÇÃO E NUTRIÇÃO (XLV)=(XIX + XXXVII)	0,00	0,00	0,00	0,00	0,00	0,00	0,00	0,00	0,00
OUTRAS SUBFUNÇÕES (XLVI)=(X + XXXVIII)	4.500.600,00	2.376.366,02	1.757.345,25	73,95	1.747.085,18	73,52	1.662.518,39	69,96	10.260,07



PREFEITURA MUNICIPAL DE ANAPU

Pará
Governo Municipal de Anapu
Consolidado

RELATÓRIO RESUMIDO DA EXECUÇÃO ORÇAMENTÁRIA
DEMONSTRATIVO DAS RECEITAS E DESPESAS COM
AÇÕES E SERVIÇOS PÚBLICOS DE SAÚDE
ORÇAMENTOS FISCAL E DA SEGURIDADE SOCIAL
6º bimestre de 2021 (Novembro a Dezembro)

Pag.: 0055

TOTAL DAS DESPESAS COM SAÚDE (XLVII)=(XI + XXXIX)		22.962.600,00		22.962.600,00		18.351.310,78		79,92		18.333.278,29		79,84		16.688.793,92		72,68		12.329,87
(-) Despesas executadas com recursos provenientes das transferências de recursos de outros entes(3)		13.025.600,00		14.178.362,19		11.588.004,92		81,73		11.582.302,30		81,69		10.525.177,19		74,23		0,00
TOTAL DAS DESPESAS EXECUTADAS COM RECURSOS PRÓPRIOS (XLVIII)		9.937.000,00		8.784.237,81		6.763.305,86		76,99		6.750.975,99		76,85		6.163.616,73		70,17		12.329,87

FORNECIDA POR: SISTEMA: Aspec Informática - UNIDADE RESPONSÁVEL: Prefeitura Municipal de Anapu - DATA DA EMISSÃO: 17/02/2022 - HORA DA EMISSÃO: 23:24:48


Notas:

- (1) Nos cinco primeiros bimestres do exercício, o acompanhamento será feito com base na despesa liquidada. No último bimestre do exercício, o valor deverá corresponder ao total da despesa empenhada.
- (2) Até o exercício de 2018, o controle da execução dos restos a pagar considerava apenas os valores dos restos a pagar não processados (regra antiga). A partir do exercício de 2019, o controle da execução dos restos a pagar considera os restos a pagar processados e não processados (regra nova).
- (3) Essas despesas são consideradas executadas pelo ente transferidor.

AELTON FONSECA SILVA
prefeito

EDUARDO DOS SANTOS SOUZA
contador

EDSON RUFINO DIAS
Sec. Finanças



PREFEITURA MUNICIPAL DE ANAPU

Pará
Governo Municipal de Anapu
Consolidado

RELATÓRIO RESUMIDO DA EXECUÇÃO ORÇAMENTÁRIA
DEMONSTRATIVO DAS PARCERIAS PÚBLICO-PRIVADAS
ORÇAMENTOS FISCAL E DA SEGURIDADE SOCIAL
6º bimestre de 2021 (Novembro a Dezembro)

Pag.: 0057

TOTAL DAS DESPESAS CONSIDERADAS PARA O LIMITE (I)		0,00	0,00
---	--	------	------


TOTAL DAS DESPESAS CONSIDERADAS PARA O LIMITE / RCL (%) (V) = (I / IV)		0,00	0,00
---	--	------	------

FONTE: SISTEMA: Aspec Informática - UNIDADE RESPONSÁVEL: Prefeitura Municipal de Anapu - DATA DA EMISSÃO: 17/02/2022 - HORA DA EMISSÃO: 23:24:48
NOTA:

AELTON FONSECA SILVA
prEfeItO

EDUARDO DOS SANTOS SOUZA
cOntador

EDSON RUFINO DIAS
Sec. Finanças



PREFEITURA MUNICIPAL DE ANAPU

Pará
Governo Municipal de Anapu
Consolidado


RELATÓRIO RESUMIDO DA EXECUÇÃO ORÇAMENTÁRIA
DEMONSTRATIVO SIMPLIFICADO DO REL. RESUMIDO DA EXECUÇÃO ORÇAMENTÁRIA
ORÇAMENTOS FISCAL E DA SEGURIDADE SOCIAL
6º bimestre de 2021 (Novembro a Dezembro)

Pag.: 0058

RREO - Anexo 14 (LRF, Art. 48)

R\$ 1,00

BALANÇO ORÇAMENTÁRIO	Até o Bimestre
RECEITAS	
Previsão Inicial	109.196.300,00
Previsão Atualizada	109.196.300,00
Receitas Realizadas	101.204.108,99
Déficit Orçamentário	0,00
Saldos de Exercícios Anteriores (Utilizados para créditos Adicionais)	0,00
DESPESAS	
Dotação Inicial	108.696.300,00
Dotação Atualizada	109.162.134,57
Despesas Empenhadas	97.523.718,92
Despesas Liquidadas	96.914.449,65
Despesas Pagas	94.270.959,11
Superávit Orçamentário	3.680.390,07
DESPESAS POR FUNÇÃO/SUBFUNÇÃO	Até o Bimestre
Despesas Empenhadas	97.557.883,35
Despesas Liquidadas	96.948.614,08
RECEITA CORRENTE LÍQUIDA - RCL	Até o Bimestre
Receita Corrente Líquida	101.034.544,81
Receita Corrente Líquida Ajustada para Cálculo dos Limites de Endividamento	101.034.544,81
Receita Corrente Líquida Ajustada para Cálculo dos Limites da Despesa com Pessoal	101.034.544,81
RECEITAS E DESPESAS DOS REGIME PRÓPRIO DE PREVIDÊNCIA DOS SERVIDORES	Até o Bimestre
Fundo em Capitalização (PLANO PREVIDENCIÁRIO)	
Receitas Previdenciárias Realizadas	0,00
Despesas Previdenciárias Empenhadas	0,00
Despesas Previdenciárias Liquidadas	0,00



PREFEITURA MUNICIPAL DE ANAPU

Pará
Governo Municipal de Anapu
Consolidado


RELATÓRIO RESUMIDO DA EXECUÇÃO ORÇAMENTÁRIA
DEMONSTRATIVO SIMPLIFICADO DO REL. RESUMIDO DA EXECUÇÃO ORÇAMENTÁRIA
ORÇAMENTOS FISCAL E DA SEGURIDADE SOCIAL
6º bimestre de 2021 (Novembro a Dezembro)

Pag.: 0059

Resultado Previdenciário	0,00
Fundo em Repartição (PLANO FINANCEIRO)	
Receitas Previdenciárias Realizadas	0,00
Despesas Previdenciárias Empenhada	0,00
Despesas Previdenciárias Liquidadas	0,00
Resultado Previdenciário	0,00

RESULTADOS PRIMÁRIO E NOMINAL	Meta fixada no Anexo de Metas Fiscais da LDO (a)	Resultado apurado até o bimestre (b)	% em relação (b/a)
Resultado Primário - Acima da linha	0,00	2.575.688,10	0,00 %
Resultado Nominal - Acima da linha	0,00	1.583.690,18	0,00 %

RESTOS A PAGAR POR PODER E MINISTÉRIO PÚBLICO	Inscrição	Cancelamento Até o Bimestre	Pagamento Até o Bimestre	Saldo a Pagar
RESTOS A PAGAR PROCESSADOS	11.829.879,99	0,00	4.775.931,12	7.053.948,87
Poder Executivo	11.811.598,76	0,00	4.775.931,12	7.035.667,64
Poder Legislativo	18.281,23	0,00	0,00	18.281,23
Poder Judiciário	0,00	0,00	0,00	0,00
Ministério Público	0,00	0,00	0,00	0,00
Defensoria Pública	0,00	0,00	0,00	0,00
RESTOS A PAGAR NÃO PROCESSADOS	2.267.995,51	0,00	154.215,53	2.113.779,98
Poder Executivo	2.267.995,51	0,00	154.215,53	2.113.779,98
Poder Legislativo	0,00	0,00	0,00	0,00
Poder Judiciário	0,00	0,00	0,00	0,00
Ministério Público	0,00	0,00	0,00	0,00




PREFEITURA MUNICIPAL DE ANAPU

Pará
Governo Municipal de Anapu
Consolidado

RELATÓRIO RESUMIDO DA EXECUÇÃO ORÇAMENTÁRIA
DEMONSTRATIVO SIMPLIFICADO DO REL. RESUMIDO DA EXECUÇÃO ORÇAMENTÁRIA
ORÇAMENTOS FISCAL E DA SEGURIDADE SOCIAL
6º bimestre de 2021 (Novembro a Dezembro)

Pag.: 0060

Defensoria Pública		0,00		0,00		0,00		0,00
TOTAL		14.097.875,50		0,00		4.930.146,65		9.167.728,85



PREFEITURA MUNICIPAL DE ANAPU

Pará
Governo Municipal de Anapu
Consolidado

RELATÓRIO RESUMIDO DA EXECUÇÃO ORÇAMENTÁRIA
DEMONSTRATIVO SIMPLIFICADO DO REL. RESUMIDO DA EXECUÇÃO ORÇAMENTÁRIA
ORÇAMENTOS FISCAL E DA SEGURIDADE SOCIAL
6º bimestre de 2021 (Novembro a Dezembro)


Pag.: 0061

DESPESAS COM MANUTENÇÃO E DESENVOLVIMENTO DO ENSINO	Valor Apurado Até o Bimestre	Limites Constitucionais Anuais	
		% Mínimo a Aplicar no Exercício	% Aplicado Até o Bimestre
Mínimo Anual de <18% /25%> das Receitas de Impostos na Manutenção e Desenvolvimento do Ensino	-11.357.475,79	18% / 25%	-25,03
Mínimo Anual de 70% do FUNDEB na Remuneração dos Profissionais da Educação Básica	25.328.638,03	70%	55,82
Percentual de 50% da Complementação da União ao FUNDEB (VAAT) na Educação Infantil	0,00	50%	0,00
Mínimo de 15% da Complementação da União ao FUNDEB (VAAT) em Despesa de Capital	0,00	15%	0,00

RECEITAS DE OPERAÇÕES DE CRÉDITO E DESPESAS DE CAPITAL	Valor Apurado no Exercício	Saldo não realizado
Receitas de Operações de Crédito	0,00	0,00
Despesa de Capital Líquida	2.726.811,50	2.709.429,00

PROJEÇÃO ATUARIAL DOS REGIMES DE PREVIDÊNCIA	EXERCÍCIO	10o. EXERCÍCIO	20o. EXERCÍCIO	35o. EXERCÍCIO
Plano Previdenciário				
Receitas Previdenciárias (I)	0,00	0,00	0,00	0,00
Despesas Previdenciárias (II)	0,00	0,00	0,00	0,00
Resultado Previdenciário (I - II)	0,00	0,00	0,00	0,00
Plano Financeiro				
Receitas Previdenciárias				
Despesas Previdenciárias				
Resultado Previdenciário				

| Valor Apurado | Saldo



PREFEITURA MUNICIPAL DE ANAPU

Pará
Governo Municipal de Anapu
Consolidado

RELATÓRIO RESUMIDO DA EXECUÇÃO ORÇAMENTÁRIA
DEMONSTRATIVO SIMPLIFICADO DO REL. RESUMIDO DA EXECUÇÃO ORÇAMENTÁRIA
ORÇAMENTOS FISCAL E DA SEGURIDADE SOCIAL
6º bimestre de 2021 (Novembro a Dezembro)


Pag.: 0062

RECEITA DA ALIENAÇÃO DE ATIVOS E APLICAÇÃO DOS RECURSOS	no Exercício	a Realizar
Receitas da Alienação de Ativos	0,00	0,00
Aplicação dos Recursos da Alienação de Ativos		

DESPESAS COM AÇÕES E SERVIÇOS PÚBLICOS DE SAÚDE	Valor Apurado Até o Bimestre	Limite Constitucional Anual	
		% Mínimo a Aplicar no Exercício	% Aplicado Até o Bimestre
Despesas com Ações e Serviços Públicos de Saúde executadas com recursos de impostos	6.763.305,86	15,00 %	15,49 %

DESPESAS DE CARÁTER CONTINUADO DERIVADAS DE PPP	Valor Apurado no Exercício Corrente
Total das Despesas Consideradas para o Limite / RCL (%)	

FONTE: SISTEMA: Aspec Informática - UNIDADE RESPONSÁVEL: Prefeitura Municipal de Anapu - DATA DA EMISSÃO: 17/02/2022 - HORA DA EMISSÃO: 23:24:48



Pará
Governo Municipal de Anapu
Consolidado

PREFEITURA MUNICIPAL DE ANAPU

RELATÓRIO RESUMIDO DA EXECUÇÃO ORÇAMENTÁRIA
DEMONSTRATIVO SIMPLIFICADO DO REL. RESUMIDO DA EXECUÇÃO ORÇAMENTÁRIA
ORÇAMENTOS FISCAL E DA SEGURIDADE SOCIAL
6º bimestre de 2021 (Novembro a Dezembro)

Pag.: 0063

AELTON FONSECA SILVA
prefeito

EDUARDO DOS SANTOS SOUZA
contador

EDSON RUFINO DIAS
Sec. Finanças